



Statistische Berichte

Baumobstflächen und -bestände in Bayern 2017

Ergebnisse der Baumobstanbauerhebung



C I 8 5j 2017
Hrsg. im Oktober 2017
Bestellnr. C1800C 201751

Zeichenerklärung

- 0 mehr als nichts, aber weniger als die Hälfte der kleinsten in der Tabelle nachgewiesenen Einheit
- nichts vorhanden
- Zahlenwert geheimzuhalten
- X Tabellenfach gesperrt, da Aussage nicht sinnvoll

Auf- und Abrunden

Im Allgemeinen ist ohne Rücksicht auf die Endsummen auf- bzw. abgerundet worden. Deshalb können sich bei der Summierung von Einzelangaben geringfügige Abweichungen zu den ausgewiesenen Endsummen ergeben. Bei der Aufgliederung der Gesamtheit in Prozent kann die Summe der Einzelwerte wegen Rundens vom Wert 100 % abweichen. Eine Abstimmung auf 100 % erfolgt im Allgemeinen nicht.

Abkürzungsverzeichnis

| | |
|-----------|------------------------------|
| AgrStatG | = Agrarstatistikgesetz |
| BGBI. (I) | = Bundesgesetzblatt (Teil I) |
| BStatG | = Bundesstatistikgesetz |
| Lfd. Nr. | = Laufende Nummer |
| Fläche | = Baumobstanbaufläche |

Publikationsservice

Das Bayerische Landesamt für Statistik veröffentlicht jährlich über 400 Publikationen. Das aktuelle Veröffentlichungsverzeichnis ist im Internet als Datei verfügbar, kann aber auch als Druckversion kostenlos zugesandt werden.

Kostenlos

ist der Download der meisten Veröffentlichungen, z.B. von Statistischen Berichten (PDF- oder Excel-Format).


Kostenpflichtig

sind alle Printversionen (auch von Statistischen Berichten), Datenträger und ausgewählte Dateien (z.B. von Verzeichnissen, von Beiträgen, vom Jahrbuch).

Newsletter Veröffentlichungen

Die Themenbereiche können individuell ausgewählt werden. Über Neuerscheinungen wird aktuell informiert.

Webshop

 Alle Veröffentlichungen sind im Internet verfügbar unter www.statistik.bayern.de/veroeffentlichungen

Impressum

Statistische Berichte

bieten in tabellarischer Form neuestes Zahlenmaterial der jeweiligen Erhebung. Dieses wird, soweit erforderlich, methodisch erläutert und kurz kommentiert.

Herausgeber, Druck und Vertrieb

Bayerisches Landesamt für Statistik
Nürnberger Straße 95
90762 Fürth

Papier

Gedruckt auf umweltfreundlichem Papier, chlorfrei gebleicht.

Vertrieb

E-Mail vertrieb@statistik.bayern.de
Telefon 089 2119-3205
Telefax 089 2119-3457

Auskunftsdienst

E-Mail info@statistik.bayern.de
Telefon 089 2119-3218
Telefax 089 2119-13580

© **Bayerisches Landesamt für Statistik, Fürth 2018**
Vervielfältigung und Verbreitung, auch auszugsweise, mit Quellenangabe gestattet.

Hinweis: Diese Druckschrift wird im Rahmen der Öffentlichkeitsarbeit der Bayerischen Staatsregierung herausgegeben. Sie darf weder von Parteien noch von Wahlwerbern oder Wahlhelfern im Zeitraum von fünf Monaten vor einer Wahl zum Zwecke der Wahlwerbung verwendet werden. Dies gilt für Landtags-, Bundestags-, Kommunal- und Europawahlen. Missbräuchlich ist während dieser Zeit insbesondere die Verteilung auf Wahlveranstaltungen, an Informationsständen der Parteien sowie das Einlegen, Aufdrucken und Aufkleben parteipolitischer Informationen oder Werbemittel. Untersagt ist gleichfalls die Weitergabe an Dritte zum Zwecke der Wahlwerbung. Auch ohne zeitlichen Bezug zu einer bevorstehenden Wahl darf die Druckschrift nicht in einer Weise verwendet werden, die als Parteinahme der Staatsregierung zugunsten einzelner politischer Gruppen verstanden werden könnte. Den Parteien ist es gestattet, die Druckschrift zur Unterrichtung ihrer eigenen Mitglieder zu verwenden.

Inhaltsverzeichnis

| | |
|---|----------|
| Vorbemerkungen | 4 |
| Abbildungen und Tabellen | |
| Abb. 1 Anbau von Baumobst in Bayern 2017 nach Obstarten und ausgewählten Apfelsorten | 5 |
| Abb. 2 Betriebe mit Anbau von Baumobst in Bayern 2017 nach Betriebsgrößenklassen | 5 |
| 1. Obstarten in Bayern im Jahr 2017 nach Art der Bewirtschaftung | 6 |
| 2. Betriebe mit Anbau von Baumobstarten (Äpfel und Birnen) in Regierungsbezirken im Jahr 2017 nach Betriebsgrößenklassen | 7 |
| 3. Betriebe mit Anbau von Baumobstarten (Süßkirschen und Sauerkirschen) in Regierungsbezirken im Jahr 2017 nach Betriebsgrößenklassen | 11 |
| 4. Betriebe mit Anbau von Baumobstarten (Pflaumen/Zwetschen, Mirabellen/Renekloden und Sonstiges Baumobst) in Regierungsbezirken im Jahr 2017 nach Betriebsgrößenklassen | 15 |
| 5. Anbau von Apfelsorten in Bayern im Jahr 2017 nach Pflanzdichteklassen | 19 |
| 6. Anbau von Birnensorten in Bayern im Jahr 2017 nach Pflanzdichteklassen | 23 |
| 7. Anbau von Apfelsorten in Bayern im Jahr 2017 nach dem Alter der Bäume | 25 |
| 8. Anbau von Birnensorten in Bayern im Jahr 2017 nach dem Alter der Bäume | 29 |
| 9. Obstarten in Regierungsbezirken im Jahr 2017 | 31 |
| 10. Betriebe mit Anbau von Baumobstarten in ausgewählten Landkreisen mit mindestens 10 ha Baumobst im Jahr 2017 | 35 |

Vorbemerkungen

Im vorliegenden Statistischen Bericht werden die Ergebnisse der Erhebung des **Baumobstanbaus** 2017 in Bayern veröffentlicht. Die Baumobstanbauerhebung wird seit dem Jahr 1972 alle fünf Jahre bei landwirtschaftlichen Betrieben durchgeführt. Seit 2012 sind landwirtschaftliche Betriebe mit einer Baumobstanbaufläche von mindestens 0,5 ha auskunftspflichtig. In den Vorjahren wurden landwirtschaftliche Betriebe mit einer Baumobstanbaufläche von mindestens 0,3 ha erhoben. Eine weitere methodische Umstellung in der aktuellen Erhebung betrifft die Obstanbaufläche. Sie wurde in den Vorjahren anhand der Anzahl der Bäume und der Pflanzabstände als Nettofläche berechnet. In der Erhebung 2017 wird die bepflanzte Fläche erfragt. Dadurch sind z.B. auch die Vorgewende enthalten. Eine Vergleichbarkeit der Baumobstflächen mit früheren Erhebungen ist folglich nur noch eingeschränkt möglich.

Rechtsgrundlage für die Baumobstanbauerhebung ist das Agrarstatistikgesetz (AgrStatG) in der Fassung der Bekanntmachung vom 17. Dezember 2009 (BGBl. I S. 3886), das zuletzt durch Artikel 1 des Gesetzes vom 5. Dezember 2014 (BGBl. I S. 1975) geändert wurde, in Verbindung mit dem Bundesstatistikgesetz (BStatG) vom 22. Januar 1987 (BGBl. I S. 462, 565), das zuletzt durch Artikel 13 des Gesetzes vom 25. Juli 2013 (BGBl. I S. 2749) geändert wurde. Die Angaben werden nach § 17 Absatz 1 AgrStatG erhoben.

Ziel dieser Erhebung ist es, die Gesamtfläche des Baumobstanbaus sowie die Obstarten Äpfel, Birnen, Süß- und Sauerkirschen, Pflaumen/Zwetschen sowie Mirabellen/Renekloden nach Fläche und Zahl der Bäume zu ermitteln. Für Äpfel und Birnen werden zusätzlich die Obstsorten und das Pflanzjahr erfragt. Für alle Obstarten außer dem sonstigen Baumobst (Aprikosen, Pfirsiche, Quitten und Walnüsse) gibt es eine Unterscheidung nach Tafel- und Verwertungsobst. Die Ergebnisse werden zur Berechnung und Vorausschätzung der Erntemengen herangezogen. Reine Streuobstwiesen ohne wirtschaftliche Nutzung werden in dieser Erhebung nicht erfasst.

In der Baumobstanbauerhebung wurden im Jahr 2017 für Bayern 957 landwirtschaftliche Betriebe mit einer Baumobstanbaufläche von insgesamt rund 2 824 ha ermittelt. Auf 43 Prozent (1 207 ha) dieser Fläche werden Äpfel angebaut. Der Rest verteilt sich auf 20 Prozent (564 ha) Süßkirschen, 13 Prozent (369 ha) Pflaumen/Zwetschen, 10 Prozent (290 ha) sonstiges Baumobst, 10 Prozent (279 ha) Birnen, 2 Prozent (62 ha) Sauerkirschen und 2 Prozent (54 ha) Mirabellen/Renekloden.

Die Obstsorten Äpfel, Süßkirschen, Pflaumen und Birnen werden überwiegend als Tafelobst verwendet. Auf 77 Prozent (925 ha) der Apfelanbauflächen werden Äpfel zur Vermarktung als Frischware produziert. Von den Süßkirschen zählen 84 Prozent (475 ha) und bei den Pflaumen 78 Prozent (287 ha) der Anbaufläche in Hinblick auf ihre Verwendung zum Tafelobst. Auf 51 Prozent der Baumobstflächen für Birnen (143 ha) werden Tafelbirnen angebaut. Bei Mirabellen und Renekloden sind 74 Prozent (40 ha) und bei Sauerkirschen 71 Prozent (44 ha) der Anbaufläche als Verwertungsobst vorgesehen.

In Tabelle 9 werden ausgewählte Landkreise dargestellt, für die mindestens 10 ha Baumobstanbaufläche ermittelt wurden. Landkreise mit weniger Anbaufläche werden hier nicht abgebildet, da aufgrund Geheimhaltungsvorschriften kaum Werte für diese Gebiete ausgewiesen werden können. Trotz dieser Einschränkung deckt Tabelle 9 auf Landkreisebene 95 % der Baumobstanbaufläche Bayerns ab.

Abb. 1

Anbau von Baumobst in Bayern 2017 nach Obstarten und ausgewählten Apfelsorten
in Prozent

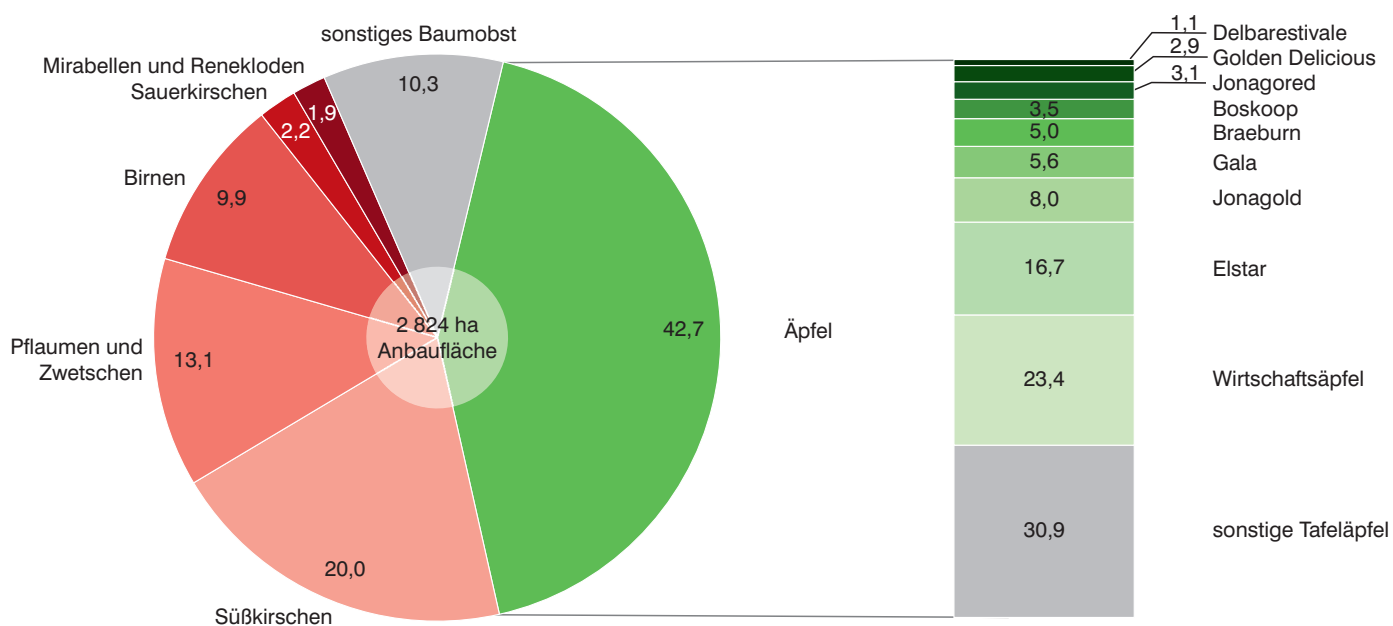
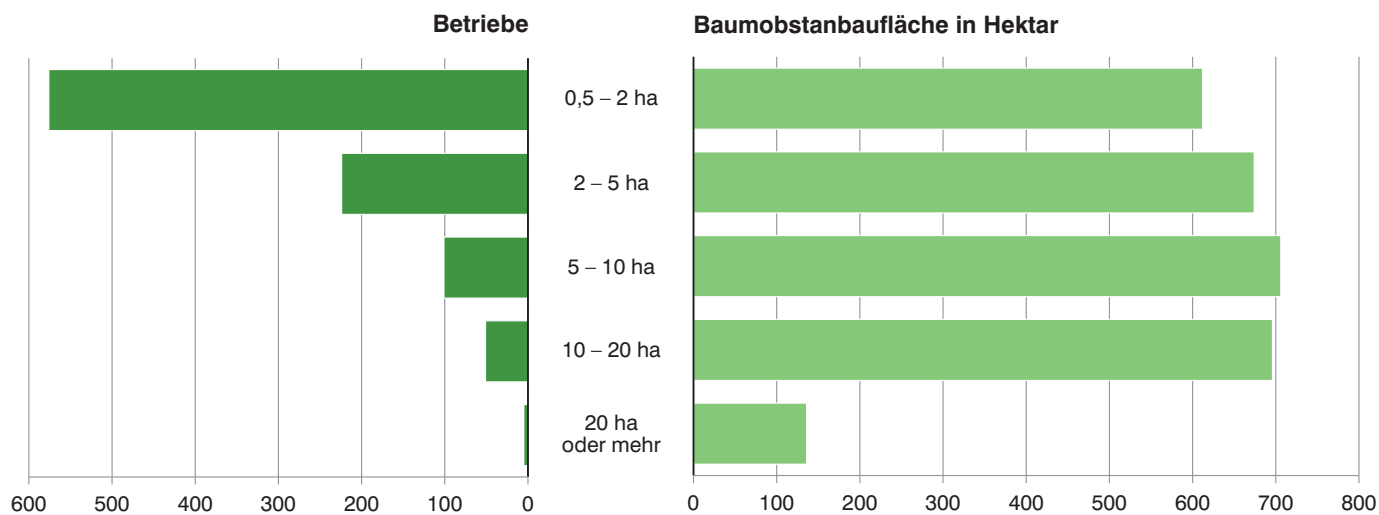


Abb. 2

Betriebe mit Anbau von Baumobst in Bayern 2017 nach Betriebsgrößenklassen



1. Obstarten in Bayern im Jahr 2017 nach Art der Bewirtschaftung

| Lfd. Nr. | Obstarten/Verwendung | Baumobst insgesamt | | | darunter mit vollständig ökologischer Bewirtschaftung | | | Lfd. Nr. |
|-------------|--------------------------------|--------------------|---------------------|-----------|--|---------------------|---------|-------------|
| | | Betriebe | Baumobst- fläche | Bäume | Betriebe | Baumobst- fläche | Bäume | |
| | | Anzahl | ha | Anzahl | Anzahl | ha | Anzahl | |
| | | 1 | 2 | 3 | 1 | 2 | 3 | |
| 1 | Baumobst insgesamt und zwar | 957 | 2 824 | X | 123 | 513 | X | 1 |
| 2 | Kernobst insgesamt | 628 | 1 486 | X | 90 | 312 | X | 2 |
| 3 | Äpfel insgesamt | 567 | 1 207 | X | 85 | 282 | X | 3 |
| 4 | Wirtschaftsäpfel | 356 | 282 | X | 55 | 112 | X | 4 |
| 5 | Tafeläpfel | 273 | 925 | 2 373 444 | 42 | 170 | 354 534 | 5 |
| 6 | Elstar | 204 | 201 | 548 919 | 20 | 17 | 41 845 | 6 |
| 7 | Jonagold | 155 | 96 | 254 419 | 20 | 10 | 24 663 | 7 |
| 8 | Braeburn | 120 | 60 | 168 591 | 10 | 7 | 17 058 | 8 |
| 9 | Gala | 134 | 68 | 198 291 | 12 | 8 | 20 815 | 9 |
| 10 | Boskoop | 159 | 42 | 97 866 | 19 | 4 | 7 833 | 10 |
| 11 | Delbarestivale | 71 | 13 | 33 088 | 3 | 0 | 722 | 11 |
| 12 | Golden Delicious | 83 | 35 | 92 202 | 6 | 4 | 12 184 | 12 |
| 13 | Jonagored | 66 | 38 | 110 621 | 7 | 4 | 10 099 | 13 |
| 14 | Sonstige Tafeläpfel | 254 | 373 | 869 447 | 42 | 114 | 219 315 | 14 |
| 15 | Birnen insgesamt | 472 | 279 | X | 65 | 30 | X | 15 |
| 16 | Wirtschaftsbirnen | 315 | 135 | X | 36 | 15 | X | 16 |
| 17 | Tafelbirnen | 201 | 143 | 259 529 | 35 | 16 | 25 341 | 17 |
| 18 | Alexander Lucas | 98 | 34 | 66 193 | 11 | 2 | 5 291 | 18 |
| 19 | Conference | 94 | 24 | 44 876 | 14 | 3 | 4 959 | 19 |
| 20 | Williams Christbirne | 140 | 58 | 105 190 | 16 | 5 | 8 996 | 20 |
| 21 | Sonstige Tafelbirnen | 113 | 27 | 43 270 | 25 | 6 | 6 095 | 21 |
| 22 | Steinobst insgesamt | 735 | 1 049 | X | 67 | 73 | X | 22 |
| 23 | Süßkirschen | 579 | 564 | X | 48 | 41 | X | 23 |
| 24 | Tafelobst | 476 | 475 | X | 31 | 33 | X | 24 |
| 25 | Verwertungsobst | 151 | 89 | X | 21 | 8 | X | 25 |
| 26 | Sauerkirschen | 164 | 62 | X | 11 | 1 | X | 26 |
| 27 | Tafelobst | 95 | 18 | X | 3 | 0 | X | 27 |
| 28 | Verwertungsobst | 80 | 44 | X | 8 | 1 | X | 28 |
| 29 | Pflaumen/Zwetschen | 558 | 369 | X | 51 | 28 | X | 29 |
| 30 | Tafelobst | 383 | 287 | X | 28 | 21 | X | 30 |
| 31 | Verwertungsobst | 216 | 82 | X | 26 | 6 | X | 31 |
| 32 | Mirabellen/Renekloden | 194 | 54 | X | 19 | 3 | X | 32 |
| 33 | Tafelobst | 63 | 14 | X | 7 | 2 | X | 33 |
| 34 | Verwertungsobst | 138 | 40 | X | 14 | 1 | X | 34 |
| 35 | Sonstiges Baumobst | 209 | 290 | X | 52 | 127 | X | 35 |
| 36 | Aprikosen | 35 | 11 | X | 8 | 2 | X | 36 |
| 37 | Pfirsiche | 46 | 7 | X | 8 | 1 | X | 37 |
| 38 | Quitten | 74 | 25 | X | 23 | 18 | X | 38 |
| 39 | Walnüsse | 58 | 12 | X | 12 | 4 | X | 39 |

2. Betriebe mit Anbau von Baumobstarten (Äpfel und Birnen) in Regierungsbezirken

| Lfd. Nr. | Baumobstfläche von ... bis unter ... ha | Baumobst insgesamt | | Äpfel | | | | | | |
|-------------|---|-----------------------|---------------------|----------|---------------------|-------------------------|----------|---------------------|-----------------|----|
| | | | | Betriebe | Baumobst- fläche | und zwar Verwendung als | | | | |
| | | | | | | Tafelobst | | | Verwertungsobst | |
| | | Betriebe | Baumobst- fläche | Betriebe | Baumobst- fläche | Bäume | Betriebe | Baumobst- fläche | | |
| | | Anzahl | ha | Anzahl | ha | Anzahl | ha | Anzahl | Anzahl | ha |
| | | 1 | 2 | 3 | 4 | 5 | 6 | 7 | 8 | 9 |

Land Bayern

| | | | | | | | | | | |
|----------|------------------|------------|--------------|------------|--------------|------------|------------|------------------|------------|------------|
| 1 | 0,5 bis 2 ... | 576 | 612 | 303 | 141 | 88 | 49 | 93 471 | 240 | 92 |
| 2 | 2 bis 5 ... | 224 | 674 | 138 | 218 | 76 | 130 | 270 699 | 80 | 87 |
| 3 | 5 bis 10 ... | 101 | 706 | 77 | 345 | 63 | 286 | 791 709 | 24 | 60 |
| 4 | 10 bis 20 ... | 51 | 696 | 44 | 413 | 41 | . | . | 10 | . |
| 5 | 20 und mehr ... | 5 | 136 | 5 | 90 | 5 | . | . | 2 | . |
| 6 | Insgesamt | 957 | 2 824 | 567 | 1 207 | 273 | 925 | 2 373 444 | 356 | 282 |

Regierungsbezirk Oberbayern

| | | | | | | | | | | |
|----------|------------------|-----------|------------|-----------|-----------|-----------|-----------|---------------|-----------|-----------|
| 1 | 0,5 bis 2 ... | 25 | . | 20 | . | 8 | . | . | 15 | . |
| 2 | 2 bis 5 ... | 25 | 76 | 10 | 24 | 5 | . | . | 5 | . |
| 3 | 5 bis 10 ... | 14 | 87 | 6 | 31 | 5 | 17 | 43 047 | 4 | 14 |
| 4 | 10 bis 20 ... | 2 | . | 1 | . | - | - | - | 1 | . |
| 5 | 20 und mehr ... | - | - | - | - | - | - | - | - | - |
| 6 | Insgesamt | 66 | 219 | 37 | 86 | 18 | 35 | 77 852 | 25 | 51 |

Regierungsbezirk Niederbayern

| | | | | | | | | | | |
|----------|------------------|-----------|------------|-----------|-----------|-----------|-----------|---------------|-----------|-----------|
| 1 | 0,5 bis 2 ... | 15 | 19 | 13 | 11 | 8 | 7 | 12 198 | 6 | 3 |
| 2 | 2 bis 5 ... | 10 | 30 | 8 | . | 4 | . | . | 6 | . |
| 3 | 5 bis 10 ... | 3 | . | 1 | . | 1 | . | . | 1 | . |
| 4 | 10 bis 20 ... | 2 | . | 1 | . | 1 | . | . | - | - |
| 5 | 20 und mehr ... | - | - | - | - | - | - | - | - | - |
| 6 | Insgesamt | 30 | 101 | 23 | 42 | 14 | 26 | 57 215 | 13 | 16 |

Regierungsbezirk Oberpfalz

| | | | | | | | | | | |
|----------|------------------|-----------|-----------|----------|-----------|----------|-----------|---------------|----------|----------|
| 1 | 0,5 bis 2 ... | 5 | . | 4 | 2 | 1 | . | . | 3 | . |
| 2 | 2 bis 5 ... | 3 | 8 | 2 | . | 2 | . | . | 2 | . |
| 3 | 5 bis 10 ... | 2 | . | 1 | . | 1 | . | . | - | - |
| 4 | 10 bis 20 ... | - | - | - | - | - | - | - | - | - |
| 5 | 20 und mehr ... | - | - | - | - | - | - | - | - | - |
| 6 | Insgesamt | 10 | 24 | 7 | 12 | 4 | 10 | 17 030 | 5 | 2 |

Regierungsbezirk Oberfranken

| | | | | | | | | | | |
|----------|------------------|------------|------------|------------|-----------|-----------|-----------|---------------|------------|-----------|
| 1 | 0,5 bis 2 ... | 241 | . | 99 | . | 16 | . | . | 88 | . |
| 2 | 2 bis 5 ... | 70 | 197 | 41 | 25 | 15 | 13 | 13 755 | 29 | 13 |
| 3 | 5 bis 10 ... | 14 | . | 11 | 13 | 7 | 11 | 19 235 | 5 | 2 |
| 4 | 10 bis 20 ... | 3 | 34 | 3 | . | 3 | . | . | - | - |
| 5 | 20 und mehr ... | 2 | . | 2 | . | 2 | . | . | 1 | . |
| 6 | Insgesamt | 330 | 622 | 156 | 94 | 43 | 58 | 99 495 | 123 | 36 |

im Jahr 2017 nach Betriebsgrößenklassen

| Birnen | | | | | | | Lfd. Nr. |
|----------|---------------------|-------------------------|---------------------|--------|-----------------|---------------------|-------------|
| Betriebe | Baumobst- fläche | und zwar Verwendung als | | | | | |
| | | Tafelobst | | | Verwertungsobst | | |
| | | Betriebe | Baumobst- fläche | Bäume | Betriebe | Baumobst- fläche | |
| Anzahl | ha | Anzahl | ha | Anzahl | Anzahl | ha | |
| 10 | 11 | 12 | 13 | 14 | 15 | 16 | |

Land Bayern

| | | | | | | | |
|------------|------------|------------|------------|----------------|------------|------------|----------|
| 252 | 71 | 56 | 13 | 15 276 | 204 | 58 | 1 |
| 113 | 63 | 59 | 27 | 43 664 | 69 | 36 | 2 |
| 60 | 64 | 45 | 35 | 68 387 | 26 | 29 | 3 |
| 43 | 72 | 37 | . | . | 14 | . | 4 |
| 4 | 8 | 4 | . | . | 2 | . | 5 |
| 472 | 279 | 201 | 143 | 259 529 | 315 | 135 | 6 |

Regierungsbezirk Oberbayern

| | | | | | | | |
|-----------|----------|-----------|---|-----|-----------|---|----------|
| 11 | 1 | 4 | . | . | 8 | . | 1 |
| 7 | 4 | 3 | 1 | 721 | 4 | 2 | 2 |
| 4 | 2 | 3 | . | . | 2 | . | 3 |
| - | - | - | - | - | - | - | 4 |
| - | - | - | - | - | - | - | 5 |
| 22 | 7 | 10 | . | . | 14 | . | 6 |

Regierungsbezirk Niederbayern

| | | | | | | | |
|-----------|-----------|-----------|---|-------|-----------|---|----------|
| 11 | 2 | 8 | 2 | 1 295 | 4 | 0 | 1 |
| 5 | . | 3 | . | . | 4 | 2 | 2 |
| 1 | . | 1 | . | . | 1 | . | 3 |
| 1 | . | 1 | . | . | 1 | . | 4 |
| - | - | - | - | - | - | - | 5 |
| 18 | 10 | 13 | . | . | 10 | . | 6 |

Regierungsbezirk Oberpfalz

| | | | | | | | |
|----------|----------|----------|---|---|----------|---|----------|
| 4 | . | 1 | . | . | 3 | . | 1 |
| 2 | . | 2 | . | . | - | - | 2 |
| - | - | - | - | - | - | - | 3 |
| - | - | - | - | - | - | - | 4 |
| - | - | - | - | - | - | - | 5 |
| 6 | 1 | 3 | . | . | 3 | . | 6 |

Regierungsbezirk Oberfranken

| | | | | | | | |
|------------|-----------|-----------|---|---------------|-----------|----|----------|
| 80 | 13 | 13 | 1 | 620 | 68 | 12 | 1 |
| 33 | 13 | 14 | . | . | 24 | . | 2 |
| 11 | 9 | 7 | 4 | 3 594 | 5 | 5 | 3 |
| 3 | . | 3 | . | . | 1 | . | 4 |
| 2 | . | 2 | . | . | 1 | . | 5 |
| 129 | 40 | 39 | . | 13 291 | 99 | . | 6 |

Noch: 2. Betriebe mit Anbau von Baumobstarten (Äpfel und Birnen) in Regierungsbezirken

| Lfd. Nr. | Baumobstfläche von ... bis unter ... ha | Baumobst insgesamt | | Äpfel | | | | | | |
|-------------|---|-----------------------|---------------------|----------|---------------------|-------------------------|----------|---------------------|-----------------|----|
| | | | | Betriebe | Baumobst- fläche | und zwar Verwendung als | | | | |
| | | | | | | Tafelobst | | | Verwertungsobst | |
| | | Betriebe | Baumobst- fläche | Betriebe | Baumobst- fläche | Bäume | Betriebe | Baumobst- fläche | | |
| | | Anzahl | ha | Anzahl | ha | Anzahl | ha | Anzahl | Anzahl | ha |
| | | 1 | 2 | 3 | 4 | 5 | 6 | 7 | 8 | 9 |

Regierungsbezirk Mittelfranken

| | | | | | | | | | | |
|----------|------------------|-----------|------------|-----------|-----------|-----------|-----------|----------------|-----------|-----------|
| 1 | 0,5 bis 2 ... | 70 | 67 | 26 | . | 10 | 3 | 2 182 | 21 | . |
| 2 | 2 bis 5 ... | 17 | 52 | 6 | 10 | 4 | 5 | 11 033 | 3 | 5 |
| 3 | 5 bis 10 ... | 9 | 62 | 7 | 25 | 6 | . | . | 2 | . |
| 4 | 10 bis 20 ... | 3 | 47 | 2 | . | 2 | . | . | - | - |
| 5 | 20 und mehr ... | - | - | - | - | - | - | - | - | - |
| 6 | Insgesamt | 99 | 228 | 41 | 73 | 22 | 52 | 103 236 | 26 | 22 |

Regierungsbezirk Unterfranken

| | | | | | | | | | | |
|----------|------------------|------------|------------|------------|------------|-----------|------------|----------------|------------|------------|
| 1 | 0,5 bis 2 ... | 149 | . | 86 | . | 17 | 7 | 17 670 | 75 | . |
| 2 | 2 bis 5 ... | 59 | 176 | 38 | 55 | 18 | 28 | 47 399 | 24 | 27 |
| 3 | 5 bis 10 ... | 25 | 175 | 18 | 76 | 12 | 46 | 121 609 | 8 | 30 |
| 4 | 10 bis 20 ... | 20 | 262 | 16 | 108 | 14 | 91 | 184 631 | 8 | 17 |
| 5 | 20 und mehr ... | 3 | . | 3 | . | 3 | 69 | 181 443 | 1 | . |
| 6 | Insgesamt | 256 | 864 | 161 | 349 | 64 | 240 | 552 752 | 116 | 109 |

Regierungsbezirk Schwaben

| | | | | | | | | | | |
|----------|------------------|------------|------------|------------|------------|------------|------------|------------------|-----------|-----------|
| 1 | 0,5 bis 2 ... | 71 | 84 | 55 | 46 | 28 | . | . | 32 | . |
| 2 | 2 bis 5 ... | 40 | 135 | 33 | 79 | 28 | 60 | 148 492 | 11 | 19 |
| 3 | 5 bis 10 ... | 34 | 250 | 33 | 190 | 31 | 185 | 559 682 | 4 | 5 |
| 4 | 10 bis 20 ... | 21 | 297 | 21 | 234 | 21 | . | . | 1 | . |
| 5 | 20 und mehr ... | - | - | - | - | - | - | - | - | - |
| 6 | Insgesamt | 166 | 766 | 142 | 550 | 108 | 504 | 1 465 864 | 48 | 46 |

im Jahr 2017 nach Betriebsgrößenklassen

| Birnen | | | | | | | Lfd. Nr. |
|----------|---------------------|-------------------------|---------------------|--------|-----------------|---------------------|-------------|
| Betriebe | Baumobst- fläche | und zwar Verwendung als | | | | | |
| | | Tafelobst | | | Verwertungsobst | | |
| | | Betriebe | Baumobst- fläche | Bäume | Betriebe | Baumobst- fläche | |
| Anzahl | ha | Anzahl | ha | Anzahl | Anzahl | ha | |
| 10 | 11 | 12 | 13 | 14 | 15 | 16 | |

Regierungsbezirk Mittelfranken

| | | | | | | | |
|-----------|----------|-----------|---|---------------|-----------|---|----------|
| 16 | 2 | 5 | 0 | 95 | 13 | 1 | 1 |
| 5 | 2 | 3 | . | . | 2 | . | 2 |
| 5 | . | 3 | . | . | 3 | . | 3 |
| 1 | . | 1 | . | . | - | - | 4 |
| - | - | - | - | - | - | - | 5 |
| 27 | 9 | 12 | . | 10 390 | 18 | . | 6 |

Regierungsbezirk Unterfranken

| | | | | | | | |
|------------|-----------|-----------|----|---------------|------------|----|----------|
| 87 | . | 5 | . | . | 83 | . | 1 |
| 34 | 20 | 13 | 3 | 2 562 | 24 | 17 | 2 |
| 12 | 17 | 7 | 3 | 4 702 | 8 | 13 | 3 |
| 17 | 22 | 12 | 14 | 19 834 | 9 | 8 | 4 |
| 2 | . | 2 | . | . | 1 | . | 5 |
| 152 | 98 | 39 | . | 36 789 | 125 | . | 6 |

Regierungsbezirk Schwaben

| | | | | | | | |
|------------|------------|-----------|----|----------------|-----------|---|----------|
| 43 | 18 | 20 | . | . | 25 | . | 1 |
| 27 | 21 | 21 | 15 | 32 714 | 11 | 6 | 2 |
| 27 | 32 | 24 | 24 | 53 856 | 7 | 8 | 3 |
| 21 | 42 | 20 | . | . | 3 | . | 4 |
| - | - | - | - | - | - | - | 5 |
| 118 | 114 | 85 | . | 186 964 | 46 | . | 6 |

3. Betriebe mit Anbau von Baumobstarten (Süßkirschen und Sauerkirschen) in

| Lfd. Nr. | Baumobstfläche von ... bis unter ... ha | Baumobst insgesamt | | Süßkirschen | | | | | |
|-------------|---|--------------------|---------------------|-------------|---------------------|-------------------------|---------------------|-----------------|----|
| | | | | Betriebe | Baumobst- fläche | und zwar Verwendung als | | | |
| | | | | | | Tafelobst | | Verwertungsobst | |
| | | Betriebe | Baumobst- fläche | Betriebe | Baumobst- fläche | Betriebe | Baumobst- fläche | | |
| | | Anzahl | ha | Anzahl | ha | Anzahl | ha | Anzahl | ha |
| | | 1 | 2 | 3 | 4 | 5 | 6 | 7 | 8 |

Land Bayern

| | | | | | | | | | |
|----------|------------------|------------|--------------|------------|------------|------------|------------|------------|-----------|
| 1 | 0,5 bis 2 ... | 576 | 612 | 365 | 226 | 288 | 189 | 96 | 37 |
| 2 | 2 bis 5 ... | 224 | 674 | 131 | 153 | 111 | 135 | 34 | 19 |
| 3 | 5 bis 10 ... | 101 | 706 | 49 | 101 | 46 | 89 | 10 | 12 |
| 4 | 10 bis 20 ... | 51 | 696 | 30 | . | 27 | . | 9 | . |
| 5 | 20 und mehr ... | 5 | 136 | 4 | . | 4 | . | 2 | . |
| 6 | Insgesamt | 957 | 2 824 | 579 | 564 | 476 | 475 | 151 | 89 |

Regierungsbezirk Oberbayern

| | | | | | | | | | |
|----------|------------------|-----------|------------|-----------|-----------|-----------|-----------|----------|----------|
| 1 | 0,5 bis 2 ... | 25 | . | 4 | . | 1 | . | 3 | 0 |
| 2 | 2 bis 5 ... | 25 | 76 | 6 | . | 4 | . | 2 | . |
| 3 | 5 bis 10 ... | 14 | 87 | 5 | . | 5 | . | 1 | . |
| 4 | 10 bis 20 ... | 2 | . | - | - | - | - | - | - |
| 5 | 20 und mehr ... | - | - | - | - | - | - | - | - |
| 6 | Insgesamt | 66 | 219 | 15 | 16 | 10 | 15 | 6 | 0 |

Regierungsbezirk Niederbayern

| | | | | | | | | | |
|----------|------------------|-----------|------------|-----------|---|-----------|----------|----------|---|
| 1 | 0,5 bis 2 ... | 15 | 19 | 9 | 1 | 7 | . | 3 | . |
| 2 | 2 bis 5 ... | 10 | 30 | 2 | . | 1 | . | 1 | . |
| 3 | 5 bis 10 ... | 3 | . | 1 | . | 1 | . | - | - |
| 4 | 10 bis 20 ... | 2 | . | 1 | . | 1 | . | - | - |
| 5 | 20 und mehr ... | - | - | - | - | - | - | - | - |
| 6 | Insgesamt | 30 | 101 | 13 | . | 10 | 4 | 4 | . |

Regierungsbezirk Oberpfalz

| | | | | | | | | | |
|----------|------------------|-----------|-----------|----------|---|---|---|----------|---|
| 1 | 0,5 bis 2 ... | 5 | . | 2 | . | - | - | 2 | . |
| 2 | 2 bis 5 ... | 3 | 8 | - | - | - | - | - | - |
| 3 | 5 bis 10 ... | 2 | . | - | - | - | - | - | - |
| 4 | 10 bis 20 ... | - | - | - | - | - | - | - | - |
| 5 | 20 und mehr ... | - | - | - | - | - | - | - | - |
| 6 | Insgesamt | 10 | 24 | 2 | . | - | - | 2 | . |

Regierungsbezirk Oberfranken

| | | | | | | | | | |
|----------|------------------|------------|------------|------------|------------|------------|------------|-----------|-----------|
| 1 | 0,5 bis 2 ... | 241 | . | 223 | 162 | 181 | 135 | 48 | 26 |
| 2 | 2 bis 5 ... | 70 | 197 | 69 | 114 | 64 | 103 | 14 | 11 |
| 3 | 5 bis 10 ... | 14 | . | 14 | . | 13 | . | 2 | . |
| 4 | 10 bis 20 ... | 3 | 34 | 3 | 6 | 3 | 6 | - | - |
| 5 | 20 und mehr ... | 2 | . | 2 | . | 2 | . | 1 | . |
| 6 | Insgesamt | 330 | 622 | 311 | 349 | 263 | 311 | 65 | 38 |

Regierungsbezirken im Jahr 2017 nach Betriebsgrößenklassen

| Sauerkirschen | | | | | | Lfd. Nr. |
|---------------|---------------------|-------------------------|---------------------|-----------------|---------------------|-------------|
| Betriebe | Baumobst- fläche | und zwar Verwendung als | | | | |
| | | Tafelobst | | Verwertungsobst | | |
| | | Betriebe | Baumobst- fläche | Betriebe | Baumobst- fläche | |
| Anzahl | ha | Anzahl | ha | Anzahl | ha | |
| 9 | 10 | 11 | 12 | 13 | 14 | |

Land Bayern

| | | | | | | |
|------------|-----------|-----------|-----------|-----------|-----------|----------|
| 67 | 12 | 39 | 6 | 33 | 6 | 1 |
| 50 | 20 | 24 | 7 | 28 | 14 | 2 |
| 31 | 11 | 24 | 4 | 8 | 8 | 3 |
| 13 | 19 | 6 | . | 10 | . | 4 |
| 3 | 0 | 2 | . | 1 | . | 5 |
| 164 | 62 | 95 | 18 | 80 | 44 | 6 |

Regierungsbezirk Oberbayern

| | | | | | | |
|-----------|----------|----------|---|----------|---|----------|
| 2 | . | 1 | . | 1 | . | 1 |
| 5 | . | 3 | . | 2 | . | 2 |
| 3 | . | 2 | . | 1 | . | 3 |
| - | - | - | - | - | - | 4 |
| - | - | - | - | - | - | 5 |
| 10 | 1 | 6 | . | 4 | . | 6 |

Regierungsbezirk Niederbayern

| | | | | | | |
|----------|----------|----------|---|----------|---|----------|
| 5 | . | 5 | . | - | - | 1 |
| 1 | . | - | - | 1 | . | 2 |
| 1 | . | 1 | . | - | - | 3 |
| 1 | . | 1 | . | 1 | . | 4 |
| - | - | - | - | - | - | 5 |
| 8 | 2 | 7 | . | 2 | . | 6 |

Regierungsbezirk Oberpfalz

| | | | | | | |
|---|---|---|---|---|---|----------|
| - | - | - | - | - | - | 1 |
| - | - | - | - | - | - | 2 |
| - | - | - | - | - | - | 3 |
| - | - | - | - | - | - | 4 |
| - | - | - | - | - | - | 5 |
| - | - | - | - | - | - | 6 |

Regierungsbezirk Oberfranken

| | | | | | | |
|-----------|----------|-----------|----------|-----------|----------|----------|
| 13 | 1 | 7 | 1 | 6 | 0 | 1 |
| 10 | 2 | 6 | . | 4 | . | 2 |
| 9 | 1 | 8 | . | 2 | . | 3 |
| 1 | . | 1 | . | - | - | 4 |
| 2 | . | 1 | . | 1 | . | 5 |
| 35 | 5 | 23 | 4 | 13 | 1 | 6 |

Noch: 3. Betriebe mit Anbau von Baumobstarten (Süßkirschen und Sauerkirschen) in

| Lfd. Nr. | Baumobstfläche von ... bis unter ... ha | Baumobst insgesamt | | Süßkirschen | | | | | |
|-------------|---|--------------------|---------------------|-------------|---------------------|-------------------------|---------------------|-----------------|----|
| | | | | Betriebe | Baumobst- fläche | und zwar Verwendung als | | | |
| | | | | | | Tafelobst | | Verwertungsobst | |
| | | Betriebe | Baumobst- fläche | Betriebe | Baumobst- fläche | Betriebe | Baumobst- fläche | | |
| | | Anzahl | ha | Anzahl | ha | Anzahl | ha | Anzahl | ha |
| | | 1 | 2 | 3 | 4 | 5 | 6 | 7 | 8 |

Regierungsbezirk Mittelfranken

| | | | | | | | | | |
|----------|------------------|-----------|------------|-----------|-----------|-----------|-----------|-----------|-----------|
| 1 | 0,5 bis 2 ... | 70 | 67 | 66 | 45 | 54 | 37 | 22 | 8 |
| 2 | 2 bis 5 ... | 17 | 52 | 7 | . | 5 | . | 2 | . |
| 3 | 5 bis 10 ... | 9 | 62 | 6 | 22 | 6 | . | 1 | . |
| 4 | 10 bis 20 ... | 3 | 47 | 1 | . | 1 | . | - | - |
| 5 | 20 und mehr ... | - | - | - | - | - | - | - | - |
| 6 | Insgesamt | 99 | 228 | 80 | 95 | 66 | 82 | 25 | 12 |

Regierungsbezirk Unterfranken

| | | | | | | | | | |
|----------|------------------|------------|------------|------------|-----------|-----------|-----------|-----------|-----------|
| 1 | 0,5 bis 2 ... | 149 | . | 45 | 13 | 32 | 11 | 15 | 2 |
| 2 | 2 bis 5 ... | 59 | 176 | 32 | 12 | 24 | 7 | 13 | 5 |
| 3 | 5 bis 10 ... | 25 | 175 | 11 | . | 11 | . | 2 | . |
| 4 | 10 bis 20 ... | 20 | 262 | 15 | 34 | 12 | 13 | 8 | 21 |
| 5 | 20 und mehr ... | 3 | . | 2 | . | 2 | . | 1 | . |
| 6 | Insgesamt | 256 | 864 | 105 | 70 | 81 | 40 | 39 | 30 |

Regierungsbezirk Schwaben

| | | | | | | | | | |
|----------|------------------|------------|------------|-----------|-----------|-----------|-----------|-----------|----------|
| 1 | 0,5 bis 2 ... | 71 | 84 | 16 | 5 | 13 | 4 | 3 | 0 |
| 2 | 2 bis 5 ... | 40 | 135 | 15 | 6 | 13 | . | 2 | . |
| 3 | 5 bis 10 ... | 34 | 250 | 12 | 12 | 10 | . | 4 | . |
| 4 | 10 bis 20 ... | 21 | 297 | 10 | 7 | 10 | . | 1 | . |
| 5 | 20 und mehr ... | - | - | - | - | - | - | - | - |
| 6 | Insgesamt | 166 | 766 | 53 | 30 | 46 | 22 | 10 | 8 |

Regierungsbezirken im Jahr 2017 nach Betriebsgrößenklassen

| Sauerkirschen | | | | | | Lfd. Nr. |
|---------------|---------------------|-------------------------|---------------------|-----------------|---------------------|-------------|
| Betriebe | Baumobst- fläche | und zwar Verwendung als | | | | |
| | | Tafelobst | | Verwertungsobst | | |
| | | Betriebe | Baumobst- fläche | Betriebe | Baumobst- fläche | |
| Anzahl | ha | Anzahl | ha | Anzahl | ha | |
| 9 | 10 | 11 | 12 | 13 | 14 | |

Regierungsbezirk Mittelfranken

| | | | | | | |
|-----------|----------|-----------|----------|----------|----------|----------|
| 12 | 1 | 10 | . | 4 | . | 1 |
| 1 | . | 1 | . | - | - | 2 |
| 2 | . | 1 | . | 1 | . | 3 |
| - | - | - | - | - | - | 4 |
| - | - | - | - | - | - | 5 |
| 15 | 2 | 12 | 2 | 5 | 0 | 6 |

Regierungsbezirk Unterfranken

| | | | | | | |
|-----------|-----------|-----------|----------|-----------|-----------|----------|
| 31 | . | 12 | . | 22 | 6 | 1 |
| 27 | 16 | 10 | 4 | 19 | 12 | 2 |
| 11 | 9 | 7 | 1 | 4 | 7 | 3 |
| 10 | 17 | 3 | 1 | 8 | 16 | 4 |
| 1 | . | 1 | . | - | - | 5 |
| 80 | 48 | 33 | 6 | 53 | 41 | 6 |

Regierungsbezirk Schwaben

| | | | | | | |
|-----------|----------|-----------|----------|----------|----------|----------|
| 4 | 3 | 4 | 3 | - | - | 1 |
| 6 | . | 4 | . | 2 | . | 2 |
| 5 | 1 | 5 | 1 | - | - | 3 |
| 1 | . | 1 | . | 1 | . | 4 |
| - | - | - | - | - | - | 5 |
| 16 | 5 | 14 | 5 | 3 | 1 | 6 |

4. Betriebe mit Anbau von Baumobstarten (Pflaumen/Zwetschen, Mirabellen/Renekloden und

| Lfd. Nr. | Baumobstfläche von ... bis unter ... ha | Baumobst insgesamt | | Pflaumen/Zwetschen | | | |
|-------------|---|--------------------|---------------------|--------------------|---------------------|--|---------------------|
| | | | | Betriebe | Baumobst- fläche | und zwar Verwendung als Verwertungsobst | |
| | | Betriebe | Baumobst- fläche | | | Betriebe | Baumobst- fläche |
| | | Anzahl | ha | Anzahl | ha | Anzahl | ha |
| | | 1 | 2 | 3 | 4 | 5 | 6 |

Land Bayern

| | | | | | | | |
|----------|------------------|------------|--------------|------------|------------|------------|-----------|
| 1 | 0,5 bis 2 ... | 576 | 612 | 334 | 111 | 148 | 42 |
| 2 | 2 bis 5 ... | 224 | 674 | 133 | 97 | 41 | 18 |
| 3 | 5 bis 10 ... | 101 | 706 | 51 | 77 | 11 | 5 |
| 4 | 10 bis 20 ... | 51 | 696 | 36 | . | 14 | . |
| 5 | 20 und mehr ... | 5 | 136 | 4 | . | 2 | . |
| 6 | Insgesamt | 957 | 2 824 | 558 | 369 | 216 | 82 |

Regierungsbezirk Oberbayern

| | | | | | | | |
|----------|------------------|-----------|------------|-----------|----------|-----------|----------|
| 1 | 0,5 bis 2 ... | 25 | . | 8 | 2 | 7 | 2 |
| 2 | 2 bis 5 ... | 25 | 76 | 9 | 2 | 5 | 1 |
| 3 | 5 bis 10 ... | 14 | 87 | 4 | 1 | 2 | . |
| 4 | 10 bis 20 ... | 2 | . | - | - | - | - |
| 5 | 20 und mehr ... | - | - | - | - | - | - |
| 6 | Insgesamt | 66 | 219 | 21 | 6 | 14 | . |

Regierungsbezirk Niederbayern

| | | | | | | | |
|----------|------------------|-----------|------------|-----------|----------|----------|----------|
| 1 | 0,5 bis 2 ... | 15 | 19 | 6 | . | 3 | . |
| 2 | 2 bis 5 ... | 10 | 30 | 3 | . | 1 | . |
| 3 | 5 bis 10 ... | 3 | . | 1 | . | - | - |
| 4 | 10 bis 20 ... | 2 | . | 1 | . | 1 | . |
| 5 | 20 und mehr ... | - | - | - | - | - | - |
| 6 | Insgesamt | 30 | 101 | 11 | . | 5 | . |

Regierungsbezirk Oberpfalz

| | | | | | | | |
|----------|------------------|-----------|-----------|----------|----------|----------|----------|
| 1 | 0,5 bis 2 ... | 5 | . | 2 | . | 2 | . |
| 2 | 2 bis 5 ... | 3 | 8 | 1 | . | - | - |
| 3 | 5 bis 10 ... | 2 | . | - | - | - | - |
| 4 | 10 bis 20 ... | - | - | - | - | - | - |
| 5 | 20 und mehr ... | - | - | - | - | - | - |
| 6 | Insgesamt | 10 | 24 | 3 | . | 2 | . |

Regierungsbezirk Oberfranken

| | | | | | | | |
|----------|------------------|------------|------------|------------|------------|-----------|-----------|
| 1 | 0,5 bis 2 ... | 241 | . | 164 | 48 | 55 | 14 |
| 2 | 2 bis 5 ... | 70 | 197 | 62 | 40 | 15 | 5 |
| 3 | 5 bis 10 ... | 14 | . | 13 | . | 2 | . |
| 4 | 10 bis 20 ... | 3 | 34 | 3 | 4 | - | - |
| 5 | 20 und mehr ... | 2 | . | 2 | . | 1 | . |
| 6 | Insgesamt | 330 | 622 | 244 | 123 | 73 | 22 |

sonstiges Baumobst) in Regierungsbezirken im Jahr 2017 nach Betriebsgrößenklassen

| Mirabellen/Renekloden | | | | Sonstiges Baumobst | | Lfd. Nr. |
|-----------------------|---------------------|--|---------------------|--------------------|---------------------|-------------|
| Betriebe | Baumobst- fläche | und zwar Verwendung als Verwertungsobst | | Betriebe | Baumobst- fläche | |
| | | Betriebe | Baumobst- fläche | | | |
| Anzahl | ha | Anzahl | ha | Anzahl | ha | |
| 7 | 8 | 9 | 10 | 11 | 12 | |

Land Bayern

| | | | | | | |
|------------|-----------|------------|-----------|------------|------------|----------|
| 109 | 14 | 82 | 11 | 91 | 37 | 1 |
| 45 | 13 | 30 | 10 | 68 | 110 | 2 |
| 20 | 9 | 12 | 6 | 31 | 98 | 3 |
| 18 | . | 13 | . | 16 | 43 | 4 |
| 2 | . | 1 | . | 3 | 2 | 5 |
| 194 | 54 | 138 | 40 | 209 | 290 | 6 |

Regierungsbezirk Oberbayern

| | | | | | | |
|----------|---|----------|---|-----------|----|----------|
| 2 | . | 2 | . | 11 | 8 | 1 |
| 4 | . | 3 | . | 16 | 38 | 2 |
| - | - | - | - | 9 | 45 | 3 |
| - | - | - | - | 2 | . | 4 |
| - | - | - | - | - | - | 5 |
| 6 | . | 5 | . | 38 | . | 6 |

Regierungsbezirk Niederbayern

| | | | | | | |
|----------|---|----------|---|-----------|-----------|----------|
| 2 | . | - | - | 8 | . | 1 |
| - | - | - | - | 3 | 7 | 2 |
| - | - | - | - | 3 | 16 | 3 |
| 1 | . | 1 | . | 2 | . | 4 |
| - | - | - | - | - | - | 5 |
| 3 | . | 1 | . | 16 | 40 | 6 |

Regierungsbezirk Oberpfalz

| | | | | | | |
|----------|---|----------|---|----------|-----------|----------|
| 1 | . | 1 | . | 3 | 2 | 1 |
| - | - | - | - | 2 | . | 2 |
| - | - | - | - | 1 | . | 3 |
| - | - | - | - | - | - | 4 |
| - | - | - | - | - | - | 5 |
| 1 | . | 1 | . | 6 | 10 | 6 |

Regierungsbezirk Oberfranken

| | | | | | | |
|-----------|----------|-----------|----------|-----------|----------|----------|
| 27 | 3 | 17 | 2 | 16 | 2 | 1 |
| 12 | . | 7 | . | 6 | . | 2 |
| 3 | . | 2 | . | 3 | 1 | 3 |
| 1 | . | - | - | - | - | 4 |
| 1 | . | - | - | 1 | . | 5 |
| 44 | 7 | 26 | 4 | 26 | 4 | 6 |

Noch: 4. Betriebe mit Anbau von Baumobstarten (Pflaumen/Zwetschen, Mirabellen/Renekloden und

| Lfd. Nr. | Baumobstfläche von ... bis unter ... ha | Baumobst insgesamt | | Pflaumen/Zwetschen | | | |
|-------------|---|--------------------|---------------------|--------------------|---------------------|--|---------------------|
| | | | | Betriebe | Baumobst- fläche | und zwar Verwendung als Verwertungsobst | |
| | | Betriebe | Baumobst- fläche | | | Betriebe | Baumobst- fläche |
| | | Anzahl | ha | | | Anzahl | ha |
| | | 1 | 2 | 3 | 4 | 5 | 6 |

Regierungsbezirk Mittelfranken

| | | | | | | | |
|----------|------------------|-----------|------------|-----------|-----------|-----------|----------|
| 1 | 0,5 bis 2 ... | 70 | 67 | 27 | 5 | 8 | 2 |
| 2 | 2 bis 5 ... | 17 | 52 | 3 | . | 2 | . |
| 3 | 5 bis 10 ... | 9 | 62 | 4 | . | 1 | . |
| 4 | 10 bis 20 ... | 3 | 47 | 2 | . | - | - |
| 5 | 20 und mehr ... | - | - | - | - | - | - |
| 6 | Insgesamt | 99 | 228 | 36 | 13 | 11 | 4 |

Regierungsbezirk Unterfranken

| | | | | | | | |
|----------|------------------|------------|------------|------------|------------|------------|-----------|
| 1 | 0,5 bis 2 ... | 149 | . | 110 | . | 69 | . |
| 2 | 2 bis 5 ... | 59 | 176 | 44 | 50 | 16 | 10 |
| 3 | 5 bis 10 ... | 25 | 175 | 17 | 47 | 4 | 2 |
| 4 | 10 bis 20 ... | 20 | 262 | 20 | 55 | 10 | 14 |
| 5 | 20 und mehr ... | 3 | . | 2 | . | 1 | . |
| 6 | Insgesamt | 256 | 864 | 193 | 212 | 100 | 49 |

Regierungsbezirk Schwaben

| | | | | | | | |
|----------|------------------|------------|------------|-----------|-----------|-----------|----------|
| 1 | 0,5 bis 2 ... | 71 | 84 | 17 | 2 | 4 | 0 |
| 2 | 2 bis 5 ... | 40 | 135 | 11 | . | 2 | . |
| 3 | 5 bis 10 ... | 34 | 250 | 12 | . | 2 | . |
| 4 | 10 bis 20 ... | 21 | 297 | 10 | 6 | 3 | 1 |
| 5 | 20 und mehr ... | - | - | - | - | - | - |
| 6 | Insgesamt | 166 | 766 | 50 | 12 | 11 | 2 |

sonstiges Baumobst) in Regierungsbezirken im Jahr 2017 nach Betriebsgrößenklassen

| Mirabellen/Renekloden | | | | Sonstiges Baumobst | | Lfd. Nr. |
|-----------------------|---------------------|--|---------------------|--------------------|---------------------|-------------|
| Betriebe | Baumobst- fläche | und zwar Verwendung als Verwertungsobst | | Betriebe | Baumobst- fläche | |
| | | Betriebe | Baumobst- fläche | | | |
| Anzahl | ha | Anzahl | ha | Anzahl | ha | |
| 7 | 8 | 9 | 10 | 11 | 12 | |

Regierungsbezirk Mittelfranken

| | | | | | | |
|----------|----------|----------|----------|-----------|-----------|----------|
| 3 | . | 2 | . | 6 | . | 1 |
| 2 | . | 1 | . | 12 | 24 | 2 |
| 4 | . | 3 | . | 2 | . | 3 |
| - | - | - | - | - | - | 4 |
| - | - | - | - | - | - | 5 |
| 9 | 2 | 6 | 1 | 20 | 35 | 6 |

Regierungsbezirk Unterfranken

| | | | | | | |
|------------|-----------|-----------|-----------|-----------|-----------|----------|
| 71 | 10 | 59 | 9 | 34 | 9 | 1 |
| 22 | 10 | 18 | 8 | 18 | 13 | 2 |
| 13 | . | 7 | . | 8 | . | 3 |
| 15 | 14 | 12 | 12 | 8 | 13 | 4 |
| 1 | . | 1 | . | 2 | . | 5 |
| 122 | 41 | 97 | 34 | 70 | 46 | 6 |

Regierungsbezirk Schwaben

| | | | | | | |
|----------|----------|----------|----------|-----------|----------|----------|
| 3 | . | 1 | . | 13 | . | 1 |
| 5 | . | 1 | . | 11 | 25 | 2 |
| - | - | - | - | 5 | . | 3 |
| 1 | . | - | - | 4 | 4 | 4 |
| - | - | - | - | - | - | 5 |
| 9 | . | 2 | . | 33 | . | 6 |

5. Anbau von Apfelsorten in Bayern

| Lfd. Nr. | Verwendungszweck/ Sorte | Insgesamt | | | | Und zwar mit einer Pflanzdichte von ... bis unter ... Bäumen je ha | | | | | |
|-------------|-----------------------------|-----------|--------|-------|-----------|---|--------|--------|-------------|--------|---------|
| | | | | | | unter 400 | | | 400 - 1 600 | | |
| | | Betriebe | Fläche | | Bäume | Betriebe | Fläche | Bäume | Betriebe | Fläche | Bäume |
| | | Anzahl | ha | % | Anzahl | Anzahl | ha | Anzahl | Anzahl | ha | Anzahl |
| | | 1 | 2 | 3 | 4 | 5 | 6 | 7 | 8 | 9 | 10 |
| 1 | Tafeläpfel und zwar | 273 | 925 | 100,0 | 2 373 444 | 37 | 14 | 3 095 | 132 | 137 | 160 596 |
| 2 | Elstar | 204 | 201 | 21,7 | 548 919 | 6 | 0 | 26 | 53 | 16 | 19 365 |
| 3 | Jonagold | 155 | 96 | 10,4 | 254 419 | 6 | 0 | 75 | 36 | 13 | 15 729 |
| 4 | Braeburn | 120 | 60 | 6,4 | 168 591 | 3 | 0 | 19 | 18 | 5 | 6 032 |
| 5 | Gala | 134 | 68 | 7,3 | 198 291 | 5 | 0 | 88 | 22 | 5 | 6 741 |
| 6 | Boskoop | 159 | 42 | 4,5 | 97 866 | 14 | 1 | 149 | 49 | 11 | 11 811 |
| 7 | Delbarestivale | 71 | 13 | 1,4 | 33 088 | 2 | . | . | 14 | . | . |
| 8 | Golden Delicious | 83 | 35 | 3,7 | 92 202 | 2 | . | . | 19 | 6 | 5 431 |
| 9 | Jonagored | 66 | 38 | 4,1 | 110 621 | - | - | - | 9 | 1 | 1 447 |
| | weitere Tafelapfelsorten | | | | | | | | | | |
| 10 | Akane | - | - | - | - | - | - | - | - | - | - |
| 11 | Alkmene | 24 | 2 | 0,2 | 3 832 | 1 | . | . | 9 | 1 | 561 |
| 12 | Arkcharm | 1 | . | . | . | - | - | - | 1 | . | . |
| 13 | Arlet | 13 | 3 | 0,3 | 6 071 | - | - | - | 1 | . | . |
| 14 | Auralia | - | - | - | - | - | - | - | - | - | - |
| 15 | Berlepsch | 25 | 2 | 0,2 | 4 063 | 2 | . | . | 8 | 1 | 488 |
| 16 | Cameo | 4 | 3 | 0,3 | 8 210 | - | - | - | - | - | - |
| 17 | Carola | 1 | . | . | . | 1 | . | . | - | - | - |
| 18 | Cox Orangenrenette | 22 | 5 | 0,5 | 8 097 | 5 | 0 | 40 | 7 | 2 | 817 |
| 19 | Cox Queen | 3 | 2 | 0,2 | 4 450 | - | - | - | - | - | - |
| 20 | Cripps Pink | 5 | 1 | 0,1 | 1 916 | - | - | - | - | - | - |
| 21 | Discovery | 15 | 1 | 0,1 | 2 034 | - | - | - | 5 | 0 | 265 |
| 22 | Diwa | 1 | . | . | . | - | - | - | 1 | . | . |
| 23 | Elise | 1 | . | . | . | 1 | . | . | - | - | - |
| 24 | Fiesta | 7 | 1 | 0,1 | 1 248 | - | - | - | 2 | . | . |
| 25 | Fuji | 61 | 30 | 3,2 | 88 013 | - | - | - | 10 | 1 | 1 525 |
| 26 | Galmac | 4 | 1 | 0,1 | 1 410 | - | - | - | - | - | - |
| 27 | Glockenapfel | 12 | 1 | 0,1 | 2 143 | 2 | . | . | 4 | 0 | 148 |
| 28 | Gloster | 14 | 2 | 0,2 | 2 211 | 3 | 0 | 26 | 6 | 2 | 1 037 |
| 29 | Goldparmäne | 23 | 5 | 0,5 | 4 027 | 5 | 0 | 38 | 9 | 4 | 2 023 |
| 30 | Granny Smith | 2 | . | . | . | - | - | - | 1 | . | . |
| 31 | Gravensteiner | 19 | 2 | 0,2 | 2 610 | 7 | 1 | 100 | 5 | 1 | 635 |
| 32 | Helios | - | - | - | - | - | - | - | - | - | - |
| 33 | Holsteiner Cox | - | - | - | - | - | - | - | - | - | - |
| 34 | Idared | 70 | 15 | 1,7 | 35 764 | 5 | . | . | 19 | 3 | 4 462 |
| 35 | Ingrid Marie | 3 | 0 | 0,0 | 124 | 2 | . | . | - | - | - |
| 36 | Jamba | 1 | . | . | . | - | - | - | - | - | - |
| 37 | James Grieve | 18 | 1 | 0,1 | 1 487 | 4 | 0 | 101 | 5 | 0 | 371 |
| 38 | Jazz | - | - | - | - | - | - | - | - | - | - |
| 39 | Jonaprince | 40 | 33 | 3,6 | 93 184 | - | - | - | 4 | 1 | 1 470 |
| 40 | Jonathan | 4 | 0 | 0,0 | 136 | 2 | . | . | 2 | . | . |
| 41 | Kanzi | 21 | 17 | 1,8 | 50 335 | - | - | - | 2 | . | . |
| 42 | Lobo | - | - | - | - | - | - | - | - | - | - |

im Jahr 2017 nach Pflanzdichteklassen

| Noch: Und zwar mit einer Pflanzdichte von ... bis unter ... Bäumen je ha | | | | | | | | | | | | Lfd. Nr. |
|--|--------|---------|---------------|--------|-----------|---------------|--------|---------|----------------|--------|---------|-------------|
| 1 600 - 2 400 | | | 2 400 - 3 200 | | | 3 200 - 4 000 | | | 4 000 und mehr | | | |
| Betriebe | Fläche | Bäume | Betriebe | Fläche | Bäume | Betriebe | Fläche | Bäume | Betriebe | Fläche | Bäume | |
| Anzahl | ha | Anzahl | Anzahl | ha | Anzahl | Anzahl | ha | Anzahl | Anzahl | ha | Anzahl | |
| 11 | 12 | 13 | 14 | 15 | 16 | 17 | 18 | 19 | 20 | 21 | 22 | |
| 144 | 184 | 371 413 | 138 | 429 | 1 216 731 | 68 | 118 | 412 018 | 52 | 44 | 209 591 | 1 |
| 74 | 32 | 65 904 | 89 | 116 | 329 161 | 28 | 24 | 85 132 | 17 | 11 | 49 331 | 2 |
| 50 | 18 | 38 464 | 61 | 48 | 135 334 | 17 | 12 | 41 230 | 12 | 5 | 23 587 | 3 |
| 28 | 9 | 17 047 | 58 | 32 | 90 669 | 18 | 11 | 37 323 | 10 | 4 | 17 501 | 4 |
| 39 | 12 | 25 381 | 54 | 33 | 93 804 | 22 | 10 | 37 064 | 14 | 7 | 35 213 | 5 |
| 43 | 9 | 17 662 | 40 | 14 | 38 478 | 12 | 5 | 17 158 | 11 | 3 | 12 608 | 6 |
| 18 | 2 | 3 066 | 31 | 8 | 21 043 | 8 | 2 | 5 343 | 5 | 0 | 1 690 | 7 |
| 14 | . | . | 35 | 17 | 48 632 | 9 | 5 | 17 225 | 10 | 3 | 14 717 | 8 |
| 18 | 10 | 21 007 | 33 | 17 | 48 241 | 15 | 7 | 25 060 | 8 | 3 | 14 866 | 9 |
| - | - | - | - | - | - | - | - | - | - | - | - | 10 |
| 10 | 1 | 1 912 | 3 | . | . | - | - | - | 2 | . | . | 11 |
| - | - | - | - | - | - | - | - | - | - | - | - | 12 |
| 6 | . | . | 6 | 1 | 3 161 | - | - | - | - | - | - | 13 |
| - | - | - | - | - | - | - | - | - | - | - | - | 14 |
| 7 | . | . | 7 | 1 | 2 448 | 4 | 0 | 415 | - | - | - | 15 |
| - | - | - | 3 | . | . | 2 | . | . | - | - | - | 16 |
| - | - | - | - | - | - | - | - | - | - | - | - | 17 |
| 2 | . | . | 7 | 2 | 5 360 | 1 | . | . | - | - | - | 18 |
| 2 | . | . | 1 | . | . | - | - | - | - | - | - | 19 |
| 2 | . | . | 3 | . | . | - | - | - | - | - | - | 20 |
| 2 | . | . | 5 | 0 | 834 | 3 | 0 | 395 | 2 | . | . | 21 |
| - | - | - | - | - | - | - | - | - | - | - | - | 22 |
| - | - | - | - | - | - | - | - | - | - | - | - | 23 |
| 3 | 0 | 530 | 2 | . | . | - | - | - | - | - | - | 24 |
| 18 | 6 | 12 799 | 29 | 14 | 41 409 | 9 | 7 | 22 983 | 4 | 1 | 9 297 | 25 |
| 2 | . | . | 3 | . | . | - | - | - | - | - | - | 26 |
| 2 | . | . | 2 | . | . | 1 | . | . | 1 | . | . | 27 |
| 2 | . | . | 2 | . | . | - | - | - | 1 | . | . | 28 |
| 4 | 0 | 930 | 7 | 0 | 1 036 | - | - | - | - | - | - | 29 |
| - | - | - | 1 | . | . | - | - | - | - | - | - | 30 |
| 1 | . | . | 3 | 0 | 485 | 2 | . | . | 1 | . | . | 31 |
| - | - | - | - | - | - | - | - | - | - | - | - | 32 |
| - | - | - | - | - | - | - | - | - | - | - | - | 33 |
| 26 | 5 | 10 232 | 20 | 4 | 11 155 | 6 | 2 | 7 205 | 3 | . | . | 34 |
| 1 | . | . | - | - | - | - | - | - | - | - | - | 35 |
| - | - | - | - | - | - | - | - | - | 1 | . | . | 36 |
| 7 | 0 | 588 | 2 | . | . | - | - | - | 1 | . | . | 37 |
| - | - | - | - | - | - | - | - | - | - | - | - | 38 |
| 10 | 6 | 11 990 | 26 | 21 | 61 114 | 7 | 5 | 15 150 | 3 | 1 | 3 460 | 39 |
| - | - | - | - | - | - | - | - | - | - | - | - | 40 |
| 1 | . | . | 14 | 10 | 28 589 | 4 | 5 | 17 980 | 1 | . | . | 41 |
| - | - | - | - | - | - | - | - | - | - | - | - | 42 |

Noch: 5. Anbau von Apfelsorten in Bayern

| Lfd. Nr. | Verwendungszweck/ Sorte | Insgesamt | | | | Und zwar mit einer Pflanzdichte von ... bis unter ... Bäumen je ha | | | | | |
|-------------|-------------------------------|-----------|--------|-----|---------|---|--------|--------|-------------|--------|--------|
| | | | | | | unter 400 | | | 400 - 1 600 | | |
| | | Betriebe | Fläche | | Bäume | Betriebe | Fläche | Bäume | Betriebe | Fläche | Bäume |
| | | Anzahl | ha | % | Anzahl | Anzahl | ha | Anzahl | Anzahl | ha | Anzahl |
| | | 1 | 2 | 3 | 4 | 5 | 6 | 7 | 8 | 9 | 10 |
| 43 | Mairac | 32 | 5 | 0,5 | 11 560 | - | - | - | 7 | 1 | 709 |
| 44 | Melrose | 9 | 1 | 0,1 | 2 608 | 1 | . | . | 3 | 0 | 130 |
| 45 | Morgenduft | - | - | - | - | - | - | - | - | - | - |
| 46 | Nicogreen/ Greenstar | 2 | . | . | . | - | - | - | - | - | - |
| 47 | Ontario | 3 | 0 | 0,0 | 161 | - | - | - | 2 | . | . |
| 48 | Pilot | 40 | 4 | 0,4 | 8 050 | 3 | 0 | 51 | 12 | 1 | 509 |
| 49 | Pinova | 113 | 33 | 3,6 | 82 561 | 5 | 0 | 45 | 32 | 6 | 8 299 |
| 50 | Pirol | 3 | 0 | 0,0 | 91 | - | - | - | 2 | . | . |
| 51 | Piros | 12 | 1 | 0,1 | 1 743 | 1 | . | . | 4 | 1 | 646 |
| 52 | Reanda | 4 | 1 | 0,1 | 992 | 1 | . | . | 1 | . | . |
| 53 | Red Delicious | 2 | . | . | . | - | - | - | - | - | - |
| 54 | Reinette Blanche du Canada | - | - | - | - | - | - | - | - | - | - |
| 55 | Releika | - | - | - | - | - | - | - | - | - | - |
| 56 | Remo | 2 | . | . | . | 1 | . | . | - | - | - |
| 57 | Renora | 1 | . | . | . | - | - | - | - | - | - |
| 58 | Resi | 2 | . | . | . | 1 | . | . | 1 | . | . |
| 59 | Retina | 6 | 0 | 0,0 | 510 | 1 | . | . | 1 | . | . |
| 60 | Rewena | 13 | 2 | 0,2 | 3 061 | 2 | . | . | 3 | . | . |
| 61 | Roter Boskoop | 10 | 1 | 0,1 | 1 317 | 1 | . | . | 2 | . | . |
| 62 | Rubens | - | - | - | - | - | - | - | - | - | - |
| 63 | Rubin | 2 | . | . | . | - | - | - | - | - | - |
| 64 | Rubinette | 87 | 26 | 2,8 | 71 202 | 2 | . | . | 12 | . | . |
| 65 | Rubinola | 23 | 5 | 0,5 | 7 437 | 3 | . | . | 10 | 3 | 3 205 |
| 66 | Santana | 47 | 18 | 1,9 | 35 863 | - | - | - | 16 | 7 | 9 319 |
| 67 | Shampion | 1 | . | . | . | - | - | - | - | - | - |
| 68 | Spartan | - | - | - | - | - | - | - | - | - | - |
| 69 | Summerred | 9 | 1 | 0,1 | 798 | 1 | . | . | 3 | 0 | 269 |
| 70 | Topaz | 150 | 71 | 7,7 | 152 199 | 11 | 1 | 241 | 47 | 23 | 31 538 |
| 71 | Weißer Klarapfel | 7 | 1 | 0,1 | 554 | 2 | . | . | 2 | . | . |
| 72 | Wellant | 35 | 10 | 1,1 | 26 968 | - | - | - | 2 | . | . |
| 73 | Sonstige Tafeläpfel | 88 | 62 | 6,7 | 122 241 | 12 | . | . | 32 | 15 | 16 227 |

im Jahr 2017 nach Pflanzdichteklassen

| Noch: Und zwar mit einer Pflanzdichte von ... bis unter ... Bäumen je ha | | | | | | | | | | | | Lfd. Nr. |
|--|--------|--------|---------------|--------|--------|---------------|--------|--------|----------------|--------|--------|-------------|
| 1 600 - 2 400 | | | 2 400 - 3 200 | | | 3 200 - 4 000 | | | 4 000 und mehr | | | |
| Betriebe | Fläche | Bäume | Betriebe | Fläche | Bäume | Betriebe | Fläche | Bäume | Betriebe | Fläche | Bäume | |
| Anzahl | ha | Anzahl | Anzahl | ha | Anzahl | Anzahl | ha | Anzahl | Anzahl | ha | Anzahl | |
| 11 | 12 | 13 | 14 | 15 | 16 | 17 | 18 | 19 | 20 | 21 | 22 | |
| 11 | 1 | 2 135 | 12 | 3 | 8 006 | 3 | 0 | 710 | - | - | - | 43 |
| 2 | . | . | 2 | . | . | 1 | . | . | - | - | - | 44 |
| - | - | - | - | - | - | - | - | - | - | - | - | 45 |
| - | - | - | 2 | . | . | - | - | - | - | - | - | 46 |
| - | - | - | 1 | . | . | 1 | . | . | - | - | - | 47 |
| 13 | 2 | 3 441 | 11 | 1 | 3 392 | 1 | . | . | 3 | . | . | 48 |
| 32 | 8 | 15 797 | 36 | 12 | 35 192 | 13 | 6 | 20 938 | 4 | 0 | 2 290 | 49 |
| 1 | . | . | - | - | - | - | - | - | - | - | - | 50 |
| 3 | 0 | 224 | 3 | 0 | 583 | 1 | . | . | 1 | . | . | 51 |
| 3 | 1 | 924 | - | - | - | - | - | - | - | - | - | 52 |
| - | - | - | 2 | . | . | - | - | - | - | - | - | 53 |
| - | - | - | - | - | - | - | - | - | - | - | - | 54 |
| - | - | - | - | - | - | - | - | - | - | - | - | 55 |
| 1 | . | . | - | - | - | - | - | - | - | - | - | 56 |
| 1 | . | . | - | - | - | - | - | - | - | - | - | 57 |
| - | - | - | - | - | - | - | - | - | - | - | - | 58 |
| 4 | 0 | 496 | - | - | - | - | - | - | - | - | - | 59 |
| 6 | 1 | 2 680 | 3 | 0 | 276 | - | - | - | - | - | - | 60 |
| 5 | 0 | 528 | 2 | . | . | - | - | - | - | - | - | 61 |
| - | - | - | - | - | - | - | - | - | - | - | - | 62 |
| 2 | . | . | - | - | - | - | - | - | - | - | - | 63 |
| 29 | 5 | 11 092 | 36 | 12 | 33 247 | 11 | 4 | 13 022 | 7 | 2 | 10 591 | 64 |
| 8 | 1 | 2 758 | 3 | 0 | 1 130 | 1 | . | . | 1 | . | . | 65 |
| 17 | 6 | 10 475 | 13 | 4 | 11 293 | 5 | 1 | 4 776 | - | - | - | 66 |
| - | - | - | 1 | . | . | - | - | - | - | - | - | 67 |
| - | - | - | - | - | - | - | - | - | - | - | - | 68 |
| 2 | . | . | 1 | . | . | 1 | . | . | 1 | . | . | 69 |
| 39 | 22 | 42 224 | 44 | 19 | 53 278 | 14 | 5 | 18 946 | 8 | 1 | 5 972 | 70 |
| 2 | . | . | 1 | . | . | - | - | - | - | - | - | 71 |
| 12 | 3 | 5 471 | 14 | 5 | 13 439 | 5 | 2 | 6 670 | 2 | . | . | 72 |
| 27 | 16 | 29 377 | 26 | 22 | 64 195 | 5 | 3 | 10 601 | 2 | . | . | 73 |

6. Anbau von Birnensorten in Bayern

| Lfd. Nr. | Verwendungszweck/ Sorte | Insgesamt | | | | Und zwar mit einer Pflanzdichte von ... bis unter ... Bäumen je ha | | | | | |
|-------------|----------------------------|-----------|--------|-------|---------|---|--------|--------|-------------|--------|--------|
| | | | | | | unter 400 | | | 400 - 1 600 | | |
| | | Betriebe | Fläche | | Bäume | Betriebe | Fläche | Bäume | Betriebe | Fläche | Bäume |
| | | Anzahl | ha | % | Anzahl | Anzahl | ha | Anzahl | Anzahl | ha | Anzahl |
| | | 1 | 2 | 3 | 4 | 5 | 6 | 7 | 8 | 9 | 10 |
| 1 | Tafelbirnen | 201 | 143 | 100,0 | 259 529 | 38 | 10 | 2 031 | 113 | 52 | 55 714 |
| | und zwar | | | | | | | | | | |
| 2 | Alexander Lucas | 98 | 34 | 23,6 | 66 193 | 8 | . | . | 45 | 11 | 12 746 |
| 3 | Conference | 94 | 24 | 16,8 | 44 876 | 8 | 2 | 508 | 36 | 6 | 6 764 |
| 4 | Williams Christbirne | 140 | 58 | 40,7 | 105 190 | 18 | . | . | 75 | 25 | 26 460 |
| | weitere Tafelbirnensorten | | | | | | | | | | |
| 5 | Abate Fetel | 2 | . | . | . | - | - | - | 1 | . | . |
| 6 | Andenken an den Kongreß | - | - | - | - | - | - | - | - | - | - |
| 7 | Blanquilla | - | - | - | - | - | - | - | - | - | - |
| 8 | Boscs Flaschenbirne | 7 | 0 | 0,3 | 305 | 2 | . | . | 4 | 0 | 260 |
| 9 | Bunte Julibirne | - | - | - | - | - | - | - | - | - | - |
| 10 | Clapps Liebling | 21 | 1 | 0,7 | 907 | 3 | 0 | 19 | 10 | 1 | 583 |
| 11 | Concorde | 31 | 6 | 3,9 | 11 077 | 4 | . | . | 11 | 1 | 737 |
| 12 | Condo | 8 | 1 | 0,5 | 972 | 2 | . | . | 5 | 0 | 520 |
| 13 | Coscia Ercolini | - | - | - | - | - | - | - | - | - | - |
| 14 | Decana | - | - | - | - | - | - | - | - | - | - |
| 15 | Dicolor | - | - | - | - | - | - | - | - | - | - |
| 16 | Frühe von Trevoux | 3 | 0 | 0,1 | 190 | - | - | - | 2 | . | . |
| 17 | Gellerts Butterbirne | 14 | 0 | 0,3 | 577 | 4 | 0 | 36 | 6 | . | . |
| 18 | Gräfin von Paris | 10 | 0 | 0,2 | 276 | 3 | 0 | 36 | 5 | . | . |
| 19 | Gute Luise | 19 | 1 | 0,8 | 1 923 | 2 | . | . | 7 | . | . |
| 20 | Guyot | - | - | - | - | - | - | - | - | - | - |
| 21 | Kaiser | - | - | - | - | - | - | - | - | - | - |
| 22 | Kaiser Alexander | 4 | 0 | 0,2 | 571 | 1 | . | . | 1 | . | . |
| 23 | Köstliche von Charneu | 20 | 1 | 0,9 | 1 101 | 6 | . | . | 10 | 1 | 716 |
| 24 | Nojabrskaja | 39 | 7 | 4,9 | 13 346 | 2 | . | . | 15 | 2 | 1 971 |
| 25 | Pastorenbirne | 2 | . | . | . | 1 | . | . | 1 | . | . |
| 26 | Pierre Corneille | 1 | . | . | . | - | - | - | 1 | . | . |
| 27 | Rocha | - | - | - | - | - | - | - | - | - | - |
| 28 | Tongern | 1 | . | . | . | 1 | . | . | - | - | - |
| 29 | Triumph von Vienne | 2 | . | . | . | 1 | . | . | 1 | . | . |
| 30 | Uta | 6 | 0 | 0,2 | 399 | 1 | . | . | 4 | . | . |
| 31 | Vereinsdechantsbirne | 31 | 3 | 2,4 | 4 566 | 2 | . | . | 18 | 2 | 2 660 |
| 32 | Sonstige Tafelbirnen | 37 | 4 | 3,0 | 5 889 | 12 | 1 | 228 | 14 | . | . |

im Jahr 2017 nach Pflanzdichteklassen

| Noch: Und zwar mit einer Pflanzdichte von ... bis unter ... Bäumen je ha | | | | | | | | | | | | Lfd. Nr. |
|--|--------|--------|---------------|--------|--------|---------------|--------|--------|----------------|--------|--------|-------------|
| 1 600 - 2 400 | | | 2 400 - 3 200 | | | 3 200 - 4 000 | | | 4 000 und mehr | | | |
| Betriebe | Fläche | Bäume | Betriebe | Fläche | Bäume | Betriebe | Fläche | Bäume | Betriebe | Fläche | Bäume | |
| Anzahl | ha | Anzahl | Anzahl | ha | Anzahl | Anzahl | ha | Anzahl | Anzahl | ha | Anzahl | |
| 11 | 12 | 13 | 14 | 15 | 16 | 17 | 18 | 19 | 20 | 21 | 22 | |
| 77 | 44 | 87 416 | 51 | 26 | 68 496 | 14 | 7 | 25 922 | 11 | 4 | 19 950 | 1 |
| 26 | 12 | 22 660 | 19 | 7 | 17 921 | 5 | 2 | 6 930 | 5 | . | . | 2 |
| 29 | 9 | 18 791 | 19 | 5 | 11 822 | 4 | . | . | 6 | . | . | 3 |
| 41 | 16 | 31 943 | 26 | 9 | 23 444 | 6 | 4 | 14 126 | 6 | . | . | 4 |
| - | - | - | 1 | . | . | - | - | - | - | - | - | 5 |
| - | - | - | - | - | - | - | - | - | - | - | - | 6 |
| - | - | - | - | - | - | - | - | - | - | - | - | 7 |
| 1 | . | . | - | - | - | - | - | - | - | - | - | 8 |
| - | - | - | - | - | - | - | - | - | - | - | - | 9 |
| 5 | 0 | 150 | 2 | . | . | - | - | - | 1 | . | . | 10 |
| 5 | 1 | 2 271 | 10 | 2 | 5 497 | 2 | . | . | - | - | - | 11 |
| - | - | - | 1 | . | . | - | - | - | - | - | - | 12 |
| - | - | - | - | - | - | - | - | - | - | - | - | 13 |
| - | - | - | - | - | - | - | - | - | - | - | - | 14 |
| - | - | - | - | - | - | - | - | - | - | - | - | 15 |
| 1 | . | . | - | - | - | - | - | - | - | - | - | 16 |
| 1 | . | . | 3 | 0 | 360 | - | - | - | - | - | - | 17 |
| 2 | . | . | - | - | - | - | - | - | - | - | - | 18 |
| 7 | 1 | 1 100 | 3 | 0 | 455 | - | - | - | - | - | - | 19 |
| - | - | - | - | - | - | - | - | - | - | - | - | 20 |
| - | - | - | - | - | - | - | - | - | - | - | - | 21 |
| - | - | - | 1 | . | . | 1 | . | . | - | - | - | 22 |
| 4 | . | . | 1 | . | . | - | - | - | - | - | - | 23 |
| 17 | 3 | 6 715 | 4 | 1 | 3 995 | 2 | . | . | - | - | - | 24 |
| - | - | - | - | - | - | - | - | - | - | - | - | 25 |
| - | - | - | - | - | - | - | - | - | - | - | - | 26 |
| - | - | - | - | - | - | - | - | - | - | - | - | 27 |
| - | - | - | - | - | - | - | - | - | - | - | - | 28 |
| - | - | - | - | - | - | - | - | - | - | - | - | 29 |
| - | - | - | 1 | . | . | - | - | - | - | - | - | 30 |
| 8 | 1 | 1 759 | 3 | . | . | - | - | - | - | - | - | 31 |
| 7 | 1 | 1 622 | 4 | . | . | - | - | - | - | - | - | 32 |

7. Anbau von Apfelsorten in Bayern

| Lfd. Nr. | Verwendungszweck/ Sorte | Insgesamt | | | Und zwar mit einem Alter der Bäume von ... bis ... Jahren | | |
|-------------|----------------------------|-----------|--------|-----------|--|--------|---------|
| | | | | | unter 5 | | |
| | | Betriebe | Fläche | Bäume | Betriebe | Fläche | Bäume |
| | | Anzahl | ha | Anzahl | Anzahl | ha | Anzahl |
| | | 1 | 2 | 3 | 4 | 5 | 6 |
| 1 | Tafeläpfel | 273 | 925 | 2 373 444 | 139 | 143 | 372 245 |
| | und zwar | | | | | | |
| 2 | Elstar | 204 | 201 | 548 919 | 58 | 24 | 64 956 |
| 3 | Jonagold | 155 | 96 | 254 419 | 25 | 6 | 15 501 |
| 4 | Braeburn | 120 | 60 | 168 591 | 19 | . | . |
| 5 | Gala | 134 | 68 | 198 291 | 31 | 16 | 48 302 |
| 6 | Boskoop | 159 | 42 | 97 866 | 27 | 6 | 13 988 |
| 7 | Delbarestivale | 71 | 13 | 33 088 | 10 | 1 | 2 904 |
| 8 | Golden Delicious | 83 | 35 | 92 202 | 3 | 0 | 942 |
| 9 | Jonagored | 66 | 38 | 110 621 | 6 | 3 | 8 138 |
| | weitere Tafelapfelsorten | | | | | | |
| 10 | Akane | - | - | - | - | - | - |
| 11 | Alkmene | 24 | 2 | 3 832 | 1 | . | . |
| 12 | Arkcharm | 1 | . | . | - | - | - |
| 13 | Arlet | 13 | 3 | 6 071 | 2 | . | . |
| 14 | Auralia | - | - | - | - | - | - |
| 15 | Berlepsch | 25 | 2 | 4 063 | 5 | 0 | 606 |
| 16 | Cameo | 4 | 3 | 8 210 | 2 | . | . |
| 17 | Carola | 1 | . | . | - | - | - |
| 18 | Cox Orangenrenette | 22 | 5 | 8 097 | 1 | . | . |
| 19 | Cox Queen | 3 | 2 | 4 450 | - | - | - |
| 20 | Cripps Pink | 5 | 1 | 1 916 | - | - | - |
| 21 | Discovery | 15 | 1 | 2 034 | 3 | 0 | 319 |
| 22 | Diwa | 1 | . | . | - | - | - |
| 23 | Elise | 1 | . | . | - | - | - |
| 24 | Fiesta | 7 | 1 | 1 248 | - | - | - |
| 25 | Fuji | 61 | 30 | 88 013 | 12 | 5 | 12 336 |
| 26 | Galmac | 4 | 1 | 1 410 | 2 | . | . |
| 27 | Glockenapfel | 12 | 1 | 2 143 | - | - | - |
| 28 | Gloster | 14 | 2 | 2 211 | - | - | - |
| 29 | Goldparmäne | 23 | 5 | 4 027 | 2 | . | . |
| 30 | Granny Smith | 2 | . | . | - | - | - |
| 31 | Gravensteiner | 19 | 2 | 2 610 | 2 | . | . |
| 32 | Helios | - | - | - | - | - | - |
| 33 | Holsteiner Cox | - | - | - | - | - | - |
| 34 | Idared | 70 | 15 | 35 764 | 5 | 1 | 3 100 |
| 35 | Ingrid Marie | 3 | 0 | 124 | - | - | - |
| 36 | Jamba | 1 | . | . | - | - | - |
| 37 | James Grieve | 18 | 1 | 1 487 | - | - | - |
| 38 | Jazz | - | - | - | - | - | - |
| 39 | Jonaprince | 40 | 33 | 93 184 | 21 | 16 | 44 380 |
| 40 | Jonathan | 4 | 0 | 136 | - | - | - |
| 41 | Kanzi | 21 | 17 | 50 335 | 6 | . | . |
| 42 | Lobo | - | - | - | - | - | - |
| 43 | Mairac | 32 | 5 | 11 560 | 9 | 1 | 1 979 |
| 44 | Melrose | 9 | 1 | 2 608 | 1 | . | . |

im Jahr 2017 nach dem Alter der Bäume

| Noch: Und zwar mit einem Alter der Bäume von ... bis ... Jahren | | | | | | | | | Lfd. Nr. |
|---|--------|-----------|----------|--------|---------|-------------|--------|---------|-------------|
| 5 - 14 | | | 15 - 24 | | | 25 und mehr | | | |
| Betriebe | Fläche | Bäume | Betriebe | Fläche | Bäume | Betriebe | Fläche | Bäume | |
| Anzahl | ha | Anzahl | Anzahl | ha | Anzahl | Anzahl | ha | Anzahl | |
| 7 | 8 | 9 | 10 | 11 | 12 | 13 | 14 | 15 | |
| 214 | 438 | 1 139 014 | 183 | 281 | 751 279 | 81 | 63 | 110 906 | 1 |
| 132 | 94 | 253 878 | 95 | 75 | 213 452 | 22 | 8 | 16 633 | 2 |
| 60 | 28 | 75 730 | 71 | 44 | 123 590 | 34 | 18 | 39 598 | 3 |
| 75 | 34 | 93 059 | 52 | 19 | 56 303 | 2 | . | . | 4 |
| 75 | 35 | 101 694 | 51 | 16 | 44 809 | 7 | 1 | 3 486 | 5 |
| 65 | 17 | 47 678 | 57 | 11 | 27 010 | 29 | 7 | 9 190 | 6 |
| 39 | 8 | 18 087 | 29 | 4 | 11 393 | 6 | 0 | 704 | 7 |
| 20 | 5 | 16 069 | 53 | 22 | 64 936 | 19 | 7 | 10 255 | 8 |
| 43 | 22 | 63 754 | 30 | 12 | 33 656 | 7 | 2 | 5 073 | 9 |
| - | - | - | - | - | - | - | - | - | 10 |
| 13 | 1 | 2 051 | 11 | . | . | - | - | - | 11 |
| 1 | . | . | - | - | - | - | - | - | 12 |
| 6 | 2 | 2 908 | 3 | 1 | 1 729 | 2 | . | . | 13 |
| - | - | - | - | - | - | - | - | - | 14 |
| 9 | 1 | 1 984 | 9 | 0 | 880 | 3 | 0 | 593 | 15 |
| 3 | 1 | 3 610 | 1 | . | . | - | - | - | 16 |
| - | - | - | 1 | . | . | - | - | - | 17 |
| 6 | . | . | 7 | 1 | 1 995 | 8 | 2 | 1 788 | 18 |
| - | - | - | 3 | 2 | 4 450 | - | - | - | 19 |
| 2 | . | . | 4 | . | . | - | - | - | 20 |
| 7 | 0 | 405 | 5 | 0 | 710 | 3 | 0 | 600 | 21 |
| 1 | . | . | - | - | - | - | - | - | 22 |
| - | - | - | 1 | . | . | - | - | - | 23 |
| 1 | . | . | 5 | 1 | 1 048 | 1 | . | . | 24 |
| 48 | 21 | 63 821 | 10 | . | . | 1 | . | . | 25 |
| 3 | . | . | - | - | - | - | - | - | 26 |
| 5 | . | . | 5 | 1 | 1 778 | 2 | . | . | 27 |
| 4 | . | . | 3 | . | . | 7 | 1 | 1 068 | 28 |
| 10 | 1 | 1 198 | 5 | . | . | 7 | 4 | 1 814 | 29 |
| 1 | . | . | 1 | . | . | - | - | - | 30 |
| 7 | . | . | 7 | 1 | 1 389 | 4 | 0 | 17 | 31 |
| - | - | - | - | - | - | - | - | - | 32 |
| - | - | - | - | - | - | - | - | - | 33 |
| 11 | 2 | 5 887 | 36 | 8 | 20 315 | 25 | 4 | 6 462 | 34 |
| - | - | - | 2 | . | . | 1 | . | . | 35 |
| - | - | - | - | - | - | 1 | . | . | 36 |
| 7 | 0 | 654 | 6 | 0 | 418 | 5 | 0 | 415 | 37 |
| - | - | - | - | - | - | - | - | - | 38 |
| 29 | . | . | 2 | . | . | - | - | - | 39 |
| 2 | . | . | - | - | - | 2 | . | . | 40 |
| 18 | . | . | - | - | - | - | - | - | 41 |
| - | - | - | - | - | - | - | - | - | 42 |
| 25 | 4 | 9 001 | 1 | . | . | 1 | . | . | 43 |
| 2 | . | . | 4 | 0 | 610 | 2 | . | . | 44 |

Noch: 7. Anbau von Apfelsorten in Bayern

| Lfd. Nr. | Verwendungszweck/ Sorte | Insgesamt | | | Und zwar mit einem Alter der Bäume von ... bis ... Jahren | | |
|-------------|----------------------------|-----------|--------|---------|--|--------|--------|
| | | | | | unter 5 | | |
| | | Betriebe | Fläche | Bäume | Betriebe | Fläche | Bäume |
| | | Anzahl | ha | Anzahl | Anzahl | ha | Anzahl |
| | | 1 | 2 | 3 | 4 | 5 | 6 |
| 45 | Morgenduft | - | - | - | - | - | - |
| 46 | Nicogreen/Greenstar | 2 | . | . | 1 | . | . |
| 47 | Ontario | 3 | 0 | 161 | - | - | - |
| 48 | Pilot | 40 | 4 | 8 050 | 4 | 0 | 348 |
| 49 | Pinova | 113 | 33 | 82 561 | 9 | . | . |
| 50 | Pirol | 3 | 0 | 91 | 1 | . | . |
| 51 | Piros | 12 | 1 | 1 743 | 1 | . | . |
| 52 | Reanda | 4 | 1 | 992 | 1 | . | . |
| 53 | Red Delicious | 2 | . | . | 1 | . | . |
| 54 | Reinette Blanche du Canada | - | - | - | - | - | - |
| 55 | Releika | - | - | - | - | - | - |
| 56 | Remo | 2 | . | . | - | - | - |
| 57 | Renora | 1 | . | . | - | - | - |
| 58 | Resi | 2 | . | . | - | - | - |
| 59 | Retina | 6 | 0 | 510 | - | - | - |
| 60 | Rewena | 13 | 2 | 3 061 | 1 | . | . |
| 61 | Roter Boskoop | 10 | 1 | 1 317 | 1 | . | . |
| 62 | Rubens | - | - | - | - | - | - |
| 63 | Rubin | 2 | . | . | - | - | - |
| 64 | RubINETTE | 87 | 26 | 71 202 | 12 | 3 | 8 127 |
| 65 | Rubinola | 23 | 5 | 7 437 | 4 | . | . |
| 66 | Santana | 47 | 18 | 35 863 | 24 | 7 | 13 131 |
| 67 | Shampion | 1 | . | . | - | - | - |
| 68 | Spartan | - | - | - | - | - | - |
| 69 | Summerred | 9 | 1 | 798 | - | - | - |
| 70 | Topaz | 150 | 71 | 152 199 | 29 | . | . |
| 71 | Weißer Klarapfel | 7 | 1 | 554 | - | - | - |
| 72 | Wellant | 35 | 10 | 26 968 | 16 | . | . |
| 73 | Sonstige Tafeläpfel | 88 | 62 | 122 241 | 30 | 22 | 54 163 |

im Jahr 2017 nach dem Alter der Bäume

| Noch: Und zwar mit einem Alter der Bäume von ... bis ... Jahren | | | | | | | | | Lfd. Nr. |
|---|--------|--------|----------|--------|--------|-------------|--------|--------|-------------|
| 5 - 14 | | | 15 - 24 | | | 25 und mehr | | | |
| Betriebe | Fläche | Bäume | Betriebe | Fläche | Bäume | Betriebe | Fläche | Bäume | |
| Anzahl | ha | Anzahl | Anzahl | ha | Anzahl | Anzahl | ha | Anzahl | |
| 7 | 8 | 9 | 10 | 11 | 12 | 13 | 14 | 15 | |
| - | - | - | - | - | - | - | - | - | 45 |
| 2 | . | . | - | - | - | - | - | - | 46 |
| 2 | . | . | - | - | - | 1 | . | . | 47 |
| 22 | 2 | 4 242 | 15 | 1 | 3 460 | - | - | - | 48 |
| 59 | 17 | 42 686 | 52 | 13 | 31 957 | 2 | . | . | 49 |
| - | - | - | 2 | . | . | - | - | - | 50 |
| 6 | 1 | 1 055 | 5 | . | . | - | - | - | 51 |
| 2 | . | . | 2 | . | . | - | - | - | 52 |
| 2 | . | . | 1 | . | . | - | - | - | 53 |
| - | - | - | - | - | - | - | - | - | 54 |
| - | - | - | - | - | - | - | - | - | 55 |
| 1 | . | . | 1 | . | . | - | - | - | 56 |
| - | - | - | 1 | . | . | - | - | - | 57 |
| 1 | . | . | 1 | . | . | - | - | - | 58 |
| 3 | . | . | 3 | . | . | - | - | - | 59 |
| 7 | . | . | 5 | 1 | 1 665 | 1 | . | . | 60 |
| 9 | . | . | - | - | - | - | - | - | 61 |
| - | - | - | - | - | - | - | - | - | 62 |
| 2 | . | . | - | - | - | - | - | - | 63 |
| 41 | 13 | 32 688 | 45 | 10 | 29 451 | 6 | 1 | 936 | 64 |
| 20 | 4 | 6 264 | 2 | . | . | - | - | - | 65 |
| 24 | 10 | 20 992 | 1 | . | . | 1 | . | . | 66 |
| 1 | . | . | - | - | - | - | - | - | 67 |
| - | - | - | - | - | - | - | - | - | 68 |
| 2 | . | . | 4 | . | . | 3 | 0 | 344 | 69 |
| 107 | 43 | 92 725 | 31 | 16 | 33 565 | 3 | . | . | 70 |
| 5 | 0 | 454 | 1 | . | . | 1 | . | . | 71 |
| 18 | 7 | 17 802 | - | - | - | 1 | . | . | 72 |
| 53 | 26 | 50 439 | 22 | 13 | 16 608 | 8 | 1 | 1 031 | 73 |

8. Anbau von Birnensorten in Bayern im Jahr 2017

| Lfd. Nr. | Verwendungszweck/ Sorte | Insgesamt | | | Und zwar mit einem Alter der Bäume von ... bis ... Jahren | | | | | |
|-------------|----------------------------|-----------|--------|---------|--|--------|--------|----------|--------|--------|
| | | | | | unter 5 | | | 5 - 14 | | |
| | | Betriebe | Fläche | Bäume | Betriebe | Fläche | Bäume | Betriebe | Fläche | Bäume |
| | | Anzahl | ha | Anzahl | Anzahl | ha | Anzahl | Anzahl | ha | Anzahl |
| | | 1 | 2 | 3 | 4 | 5 | 6 | 7 | 8 | 9 |
| 1 | Tafelbirnen | 201 | 143 | 259 529 | 50 | 17 | 32 083 | 86 | 29 | 59 567 |
| | und zwar | | | | | | | | | |
| 2 | Alexander Lucas | 98 | 34 | 66 193 | 5 | 1 | 796 | 25 | 5 | 10 102 |
| 3 | Conference | 94 | 24 | 44 876 | 13 | 3 | 5 119 | 30 | 7 | 16 120 |
| 4 | Williams Christbirne | 140 | 58 | 105 190 | 22 | 6 | 15 086 | 48 | 9 | 18 065 |
| | weitere Tafelbirnensorten | | | | | | | | | |
| 5 | Abate Fetel | 2 | . | . | 1 | . | . | 1 | . | . |
| 6 | Andenken an den Kongreß | - | - | - | - | - | - | - | - | - |
| 7 | Blanquilla | - | - | - | - | - | - | - | - | - |
| 8 | Boscs Flaschenbirne | 7 | 0 | 305 | 1 | . | . | - | - | - |
| 9 | Bunte Julibirne | - | - | - | - | - | - | - | - | - |
| 10 | Clapps Liebling | 21 | 1 | 907 | - | - | - | 6 | 1 | 296 |
| 11 | Concorde | 31 | 6 | 11 077 | 4 | 1 | 923 | 8 | . | . |
| 12 | Condo | 8 | 1 | 972 | 1 | . | . | 4 | . | . |
| 13 | Coscia Ercolini | - | - | - | - | - | - | - | - | - |
| 14 | Decana | - | - | - | - | - | - | - | - | - |
| 15 | Dicolor | - | - | - | - | - | - | - | - | - |
| 16 | Frühe von Trevoux | 3 | 0 | 190 | - | - | - | - | - | - |
| 17 | Gellerts Butterbirne | 14 | 0 | 577 | 1 | . | . | 4 | . | . |
| 18 | Gräfin von Paris | 10 | 0 | 276 | 1 | . | . | 1 | . | . |
| 19 | Gute Luise | 19 | 1 | 1 923 | 2 | . | . | 6 | 0 | 766 |
| 20 | Guyot | - | - | - | - | - | - | - | - | - |
| 21 | Kaiser | - | - | - | - | - | - | - | - | - |
| 22 | Kaiser Alexander | 4 | 0 | 571 | - | - | - | 3 | . | . |
| 23 | Köstliche von Charneu | 20 | 1 | 1 101 | 1 | . | . | 3 | . | . |
| 24 | Nojabrskaja | 39 | 7 | 13 346 | 24 | 4 | 6 316 | 15 | 3 | 6 810 |
| 25 | Pastorenbirne | 2 | . | . | - | - | - | - | - | - |
| 26 | Pierre Corneille | 1 | . | . | - | - | - | - | - | - |
| 27 | Rocha | - | - | - | - | - | - | - | - | - |
| 28 | Tongern | 1 | . | . | - | - | - | - | - | - |
| 29 | Triumph von Vienne | 2 | . | . | 1 | . | . | - | - | - |
| 30 | Uta | 6 | 0 | 399 | 1 | . | . | 5 | . | . |
| 31 | Vereinsdechantsbirne | 31 | 3 | 4 566 | 3 | . | . | 6 | . | . |
| 32 | Sonstige Tafelbirnen | 37 | 4 | 5 889 | 7 | 1 | 2 311 | 13 | 1 | 2 236 |

nach dem Alter der Bäume

| Noch: Und zwar mit einem Alter der Bäume von ... bis ... Jahren | | | | | | Lfd. Nr. |
|--|--------|--------|-------------|--------|--------|-------------|
| 15 - 24 | | | 25 und mehr | | | |
| Betriebe | Fläche | Bäume | Betriebe | Fläche | Bäume | |
| Anzahl | ha | Anzahl | Anzahl | ha | Anzahl | |
| 10 | 11 | 12 | 13 | 14 | 15 | |
| 101 | 49 | 97 822 | 90 | 49 | 70 057 | 1 |
| 44 | 13 | 28 849 | 40 | 16 | 26 446 | 2 |
| 36 | 8 | 14 489 | 28 | 6 | 9 148 | 3 |
| 55 | 19 | 40 119 | 63 | 24 | 31 920 | 4 |
| - | - | - | - | - | - | 5 |
| - | - | - | - | - | - | 6 |
| - | - | - | - | - | - | 7 |
| 5 | 0 | 173 | 2 | . | . | 8 |
| - | - | - | - | - | - | 9 |
| 9 | 0 | 343 | 6 | 0 | 268 | 10 |
| 19 | 4 | 8 640 | 1 | . | . | 11 |
| 2 | . | . | 1 | . | . | 12 |
| - | - | - | - | - | - | 13 |
| - | - | - | - | - | - | 14 |
| - | - | - | - | - | - | 15 |
| 3 | 0 | 190 | - | - | - | 16 |
| 8 | 0 | 461 | 1 | . | . | 17 |
| 4 | 0 | 155 | 4 | 0 | 56 | 18 |
| 10 | 0 | 827 | 1 | . | . | 19 |
| - | - | - | - | - | - | 20 |
| - | - | - | - | - | - | 21 |
| 1 | . | . | - | - | - | 22 |
| 6 | 0 | 316 | 11 | 1 | 574 | 23 |
| 1 | . | . | 2 | . | . | 24 |
| 2 | . | . | - | - | - | 25 |
| 1 | . | . | - | - | - | 26 |
| - | - | - | - | - | - | 27 |
| 1 | . | . | - | - | - | 28 |
| 1 | . | . | - | - | - | 29 |
| - | - | - | - | - | - | 30 |
| 15 | 1 | 1 330 | 7 | 1 | 870 | 31 |
| 10 | 1 | 1 201 | 8 | 0 | 141 | 32 |

9. Obstarten in Regierungsbezirken

| Lfd. Nr. | Obstarten/Verwendung | Betriebe | Baumobst- fläche | Bäume | Betriebe | Baumobst- fläche | Bäume |
|--------------------|-----------------------|----------|---------------------|-----------|----------|---------------------|--------|
| | | Anzahl | ha | Anzahl | Anzahl | ha | Anzahl |
| | | 1 | 2 | 3 | 4 | 5 | 6 |
| Land Bayern | | | | | | | |
| 1 | Baumobst insgesamt | 957 | 2 824 | X | 66 | 219 | X |
| 2 | und zwar | | | | | | |
| 2 | Kernobst insgesamt | 628 | 1 486 | X | 38 | 93 | X |
| 3 | Äpfel insgesamt | 567 | 1 207 | X | 37 | 86 | X |
| 4 | Wirtschaftsäpfel | 356 | 282 | X | 25 | 51 | X |
| 5 | Tafeläpfel | 273 | 925 | 2 373 444 | 18 | 35 | 77 852 |
| 6 | Elstar | 204 | 201 | 548 919 | 9 | 5 | 11 765 |
| 7 | Jonagold | 155 | 96 | 254 419 | 6 | . | . |
| 8 | Braeburn | 120 | 60 | 168 591 | 2 | . | . |
| 9 | Gala | 134 | 68 | 198 291 | 6 | 2 | 6 305 |
| 10 | Boskoop | 159 | 42 | 97 866 | 13 | 3 | 7 458 |
| 11 | Delbarestivale | 71 | 13 | 33 088 | 1 | . | . |
| 12 | Golden Delicious | 83 | 35 | 92 202 | - | - | - |
| 13 | Jonagored | 66 | 38 | 110 621 | 2 | . | . |
| 14 | Sonstige Tafeläpfel | 254 | 373 | 869 447 | 18 | 21 | 40 368 |
| 15 | Birnen insgesamt | 472 | 279 | X | 22 | 7 | X |
| 16 | Wirtschaftsbirnen | 315 | 135 | X | 14 | . | X |
| 17 | Tafelbirnen | 201 | 143 | 259 529 | 10 | . | . |
| 18 | Alexander Lucas | 98 | 34 | 66 193 | 4 | 1 | 645 |
| 19 | Conference | 94 | 24 | 44 876 | 6 | 1 | 1 724 |
| 20 | Williams Christbirne | 140 | 58 | 105 190 | 3 | . | . |
| 21 | Sonstige Tafelbirnen | 113 | 27 | 43 270 | 8 | . | . |
| 22 | Steinobst insgesamt | 735 | 1 049 | X | 26 | . | X |
| 23 | Süßkirschen | 579 | 564 | X | 15 | 16 | X |
| 24 | Tafelobst | 476 | 475 | X | 10 | 15 | X |
| 25 | Verwertungsobst | 151 | 89 | X | 6 | 0 | X |
| 26 | Sauerkirschen | 164 | 62 | X | 10 | 1 | X |
| 27 | Tafelobst | 95 | 18 | X | 6 | . | X |
| 28 | Verwertungsobst | 80 | 44 | X | 4 | . | X |
| 29 | Pflaumen/Zwetschen | 558 | 369 | X | 21 | 6 | X |
| 30 | Tafelobst | 383 | 287 | X | 10 | . | X |
| 31 | Verwertungsobst | 216 | 82 | X | 14 | . | X |
| 32 | Mirabellen/Renekloden | 194 | 54 | X | 6 | . | X |
| 33 | Tafelobst | 63 | 14 | X | 1 | . | X |
| 34 | Verwertungsobst | 138 | 40 | X | 5 | . | X |
| 35 | Sonstiges Baumobst | 209 | 290 | X | 38 | . | X |
| 36 | Aprikosen | 35 | 11 | X | 3 | 0 | X |
| 37 | Pfirsiche | 46 | 7 | X | 2 | . | X |
| 38 | Quitten | 74 | 25 | X | 6 | 2 | X |
| 39 | Walnüsse | 58 | 12 | X | 6 | 1 | X |

im Jahr 2017

| Betriebe | Baumobst- fläche | Bäume | Betriebe | Baumobst- fläche | Bäume | Lfd. Nr. |
|----------|---------------------|--------|----------|---------------------|--------|-------------|
| Anzahl | ha | Anzahl | Anzahl | ha | Anzahl | |
| 7 | 8 | 9 | 10 | 11 | 12 | |

Regierungsbezirk Niederbayern

| | | |
|----|-----|--------|
| 30 | 101 | X |
| 23 | 52 | X |
| 23 | 42 | X |
| 13 | 16 | X |
| 14 | 26 | 57 215 |
| 9 | . | . |
| 6 | 2 | 5 200 |
| 5 | . | . |
| 8 | 1 | 3 273 |
| 12 | . | . |
| 1 | . | . |
| 4 | . | . |
| 1 | . | . |
| 13 | 14 | 29 652 |
| 18 | 10 | X |
| 10 | . | X |
| 13 | . | . |
| 12 | 2 | 1 297 |
| 8 | . | . |
| 8 | 1 | 1 004 |
| 12 | 3 | 4 127 |
| 15 | 9 | X |
| 13 | . | X |
| 10 | 4 | X |
| 4 | . | X |
| 8 | 2 | X |
| 7 | . | X |
| 2 | . | X |
| 11 | . | X |
| 8 | . | X |
| 5 | . | X |
| 3 | . | X |
| 2 | . | X |
| 1 | . | X |
| 16 | 40 | X |
| 6 | 1 | X |
| 3 | 0 | X |
| 3 | 1 | X |
| 7 | . | X |

Regierungsbezirk Oberpfalz

| | | | |
|----|----|--------|----|
| 10 | 24 | X | 1 |
| 7 | 13 | X | 2 |
| 7 | 12 | X | 3 |
| 5 | 2 | X | 4 |
| 4 | 10 | 17 030 | 5 |
| 1 | . | . | 6 |
| 1 | . | . | 7 |
| - | - | - | 8 |
| - | - | - | 9 |
| 2 | . | . | 10 |
| - | - | - | 11 |
| - | - | - | 12 |
| - | - | - | 13 |
| 4 | 9 | 16 185 | 14 |
| 6 | 1 | X | 15 |
| 3 | . | X | 16 |
| 3 | . | . | 17 |
| - | - | - | 18 |
| - | - | - | 19 |
| 1 | . | . | 20 |
| 3 | . | . | 21 |
| 3 | 0 | X | 22 |
| 2 | . | X | 23 |
| - | - | X | 24 |
| 2 | . | X | 25 |
| - | - | X | 26 |
| - | - | X | 27 |
| - | - | X | 28 |
| 3 | . | X | 29 |
| 1 | . | X | 30 |
| 2 | . | X | 31 |
| 1 | . | X | 32 |
| - | - | X | 33 |
| 1 | . | X | 34 |
| 6 | 10 | X | 35 |
| 1 | . | X | 36 |
| 1 | . | X | 37 |
| 2 | . | X | 38 |
| 2 | . | X | 39 |

Noch: 9. Obstarten in Regierungsbezirken

| Lfd. Nr. | Obstarten/Verwendung | Betriebe | Baumobst- fläche | Bäume | Betriebe | Baumobst- fläche | Bäume |
|-------------|----------------------|----------|---------------------|--------|----------|---------------------|--------|
| | | Anzahl | ha | Anzahl | Anzahl | ha | Anzahl |
| | | 1 | 2 | 3 | 4 | 5 | 6 |

| Regierungsbezirk Oberfranken | | | | Regierungsbezirk Mittelfranken | | | |
|------------------------------|-----------------------------|-----|-----|--------------------------------|----|-----|---------|
| 1 | Baumobst insgesamt und zwar | 330 | 622 | X | 99 | 228 | X |
| 2 | Kernobst insgesamt | 168 | 134 | X | 43 | 83 | X |
| 3 | Äpfel insgesamt | 156 | 94 | X | 41 | 73 | X |
| 4 | Wirtschaftsäpfel | 123 | 36 | X | 26 | 22 | X |
| 5 | Tafeläpfel | 43 | 58 | 99 495 | 22 | 52 | 103 236 |
| 6 | Elstar | 24 | 9 | 16 510 | 13 | 8 | 19 695 |
| 7 | Jonagold | 20 | 6 | 9 855 | 8 | . | . |
| 8 | Braeburn | 11 | 2 | 4 050 | 5 | 3 | 6 874 |
| 9 | Gala | 14 | 3 | 8 647 | 6 | 3 | 7 787 |
| 10 | Boskoop | 26 | 4 | 5 567 | 11 | 2 | 2 734 |
| 11 | Delbarestivale | 10 | 2 | 2 818 | 5 | 1 | 2 692 |
| 12 | Golden Delicious | 7 | 1 | 893 | 1 | . | . |
| 13 | Jonagored | 8 | 1 | 1 007 | 2 | . | . |
| 14 | Sonstige Tafeläpfel | 40 | 31 | 50 148 | 20 | 32 | 58 219 |
| 15 | Birnen insgesamt | 129 | 40 | X | 27 | 9 | X |
| 16 | Wirtschaftsbirnen | 99 | . | X | 18 | . | X |
| 17 | Tafelbirnen | 39 | . | 13 291 | 12 | . | 10 390 |
| 18 | Alexander Lucas | 10 | 1 | 1 064 | 3 | 0 | 360 |
| 19 | Conference | 14 | . | 1 446 | 7 | . | 4 331 |
| 20 | Williams Christbirne | 29 | 7 | 5 964 | 7 | 1 | 1 657 |
| 21 | Sonstige Tafelbirnen | 26 | 5 | 4 817 | 9 | 2 | 4 042 |
| 22 | Steinobst insgesamt | 322 | 484 | X | 82 | 111 | X |
| 23 | Süßkirschen | 311 | 349 | X | 80 | 95 | X |
| 24 | Tafelobst | 263 | 311 | X | 66 | 82 | X |
| 25 | Verwertungsobst | 65 | 38 | X | 25 | 12 | X |
| 26 | Sauerkirschen | 35 | 5 | X | 15 | 2 | X |
| 27 | Tafelobst | 23 | 4 | X | 12 | 2 | X |
| 28 | Verwertungsobst | 13 | 1 | X | 5 | 0 | X |
| 29 | Pflaumen/Zwetschen | 244 | 123 | X | 36 | 13 | X |
| 30 | Tafelobst | 181 | 101 | X | 26 | 9 | X |
| 31 | Verwertungsobst | 73 | 22 | X | 11 | 4 | X |
| 32 | Mirabellen/Renekloden | 44 | 7 | X | 9 | 2 | X |
| 33 | Tafelobst | 18 | 3 | X | 3 | 0 | X |
| 34 | Verwertungsobst | 26 | 4 | X | 6 | 1 | X |
| 35 | Sonstiges Baumobst | 26 | 4 | X | 20 | 35 | X |
| 36 | Aprikosen | 2 | . | X | 1 | . | X |
| 37 | Pfirsiche | 6 | 0 | X | 3 | 0 | X |
| 38 | Quitten | 15 | 2 | X | 7 | 3 | X |
| 39 | Walnüsse | 9 | 1 | X | 7 | 1 | X |

im Jahr 2017

| Betriebe | Baumobst- fläche | Bäume | Betriebe | Baumobst- fläche | Bäume | Lfd. Nr. |
|----------|---------------------|--------|----------|---------------------|--------|-------------|
| Anzahl | ha | Anzahl | Anzahl | ha | Anzahl | |
| 7 | 8 | 9 | 10 | 11 | 12 | |

Regierungsbezirk Unterfranken

| | | |
|-----|-----|---------|
| 256 | 864 | X |
| 200 | 448 | X |
| 161 | 349 | X |
| 116 | 109 | X |
| 64 | 240 | 552 752 |
| 53 | 45 | 118 989 |
| 46 | 35 | 86 713 |
| 36 | 16 | 45 473 |
| 39 | 16 | 43 008 |
| 43 | 13 | 26 715 |
| 27 | 5 | 11 790 |
| 25 | 7 | 11 519 |
| 8 | 2 | 4 121 |
| 61 | 100 | 204 424 |
| 152 | 98 | X |
| 125 | . | X |
| 39 | . | 36 789 |
| 22 | 4 | 8 525 |
| 24 | . | 6 198 |
| 24 | 7 | 8 639 |
| 31 | 8 | 13 427 |
| 214 | 370 | X |
| 105 | 70 | X |
| 81 | 40 | X |
| 39 | 30 | X |
| 80 | 48 | X |
| 33 | 6 | X |
| 53 | 41 | X |
| 193 | 212 | X |
| 114 | 162 | X |
| 100 | 49 | X |
| 122 | 41 | X |
| 32 | 6 | X |
| 97 | 34 | X |
| 70 | 46 | X |
| 12 | 3 | X |
| 20 | 3 | X |
| 38 | 18 | X |
| 20 | 2 | X |

Regierungsbezirk Schwaben

| | | | |
|-----|-----|-----------|----|
| 166 | 766 | X | 1 |
| 149 | 664 | X | 2 |
| 142 | 550 | X | 3 |
| 48 | 46 | X | 4 |
| 108 | 504 | 1 465 864 | 5 |
| 95 | 129 | 371 445 | 6 |
| 68 | 50 | 144 713 | 7 |
| 61 | 36 | 106 667 | 8 |
| 61 | 42 | 129 271 | 9 |
| 52 | 19 | 51 733 | 10 |
| 27 | 4 | 12 733 | 11 |
| 46 | 26 | 78 730 | 12 |
| 45 | 34 | 100 121 | 13 |
| 98 | 165 | 470 451 | 14 |
| 118 | 114 | X | 15 |
| 46 | . | X | 16 |
| 85 | . | 186 964 | 17 |
| 47 | 27 | 54 302 | 18 |
| 35 | . | 30 128 | 19 |
| 68 | 42 | 87 596 | 20 |
| 24 | 6 | 14 938 | 21 |
| 73 | . | X | 22 |
| 53 | 30 | X | 23 |
| 46 | 22 | X | 24 |
| 10 | 8 | X | 25 |
| 16 | 5 | X | 26 |
| 14 | 5 | X | 27 |
| 3 | 1 | X | 28 |
| 50 | 12 | X | 29 |
| 43 | 10 | X | 30 |
| 11 | 2 | X | 31 |
| 9 | . | X | 32 |
| 7 | . | X | 33 |
| 2 | . | X | 34 |
| 33 | . | X | 35 |
| 10 | 7 | X | 36 |
| 11 | 3 | X | 37 |
| 3 | . | X | 38 |
| 7 | 4 | X | 39 |

10. Betriebe mit Anbau von Baumobstarten in ausgewählten

| Lfd. Nr. | Regionale Einheit | Baumobst insgesamt | | Betriebe mit Anbau von | | | | | |
|-------------|---------------------------------------|-----------------------|---------------------|------------------------|---------------------|----------|---------------------|-------------|---------------------|
| | | | | Äpfeln | | Birnen | | Süßkirschen | |
| | | Betriebe | Baumobst- fläche | Betriebe | Baumobst- fläche | Betriebe | Baumobst- fläche | Betriebe | Baumobst- fläche |
| | | Anzahl | ha | Anzahl | ha | Anzahl | ha | Anzahl | ha |
| | | 1 | 2 | 3 | 4 | 5 | 6 | 7 | 8 |
| 1 | Bayern | 957 | 2 824 | 567 | 1 207 | 472 | 279 | 579 | 564 |
| 2 | Oberbayern | 66 | 219 | 37 | 86 | 22 | 7 | 15 | 16 |
| 3 | dar. Dachau | 7 | 26 | 2 | . | - | - | 1 | . |
| 4 | Eichstätt | 5 | 23 | 2 | . | 3 | . | 3 | . |
| 5 | Erding | 7 | 21 | 3 | 3 | 2 | . | 1 | . |
| 6 | Freising | 15 | 48 | 8 | 16 | 4 | . | 3 | 1 |
| 7 | Mühldorf a. Inn | 3 | 11 | 2 | . | 1 | . | 1 | . |
| 8 | Neuburg- Schrobenhausen | 4 | 10 | - | - | - | - | - | - |
| 9 | Pfaffenhofen a. d. Ilm | 5 | 16 | 2 | . | 2 | . | 2 | . |
| 10 | Rosenheim | 11 | 18 | 11 | 15 | 5 | 1 | 1 | . |
| 11 | Starnberg | 2 | . | 2 | . | 1 | . | - | - |
| 12 | Niederbayern | 30 | 101 | 23 | 42 | 18 | 10 | 13 | . |
| 13 | dar. Landshut St. | 1 | . | 1 | . | 1 | . | 1 | . |
| 14 | Kelheim | 7 | 37 | 3 | 5 | 3 | . | 3 | 0 |
| 15 | Landshut | 9 | 25 | 6 | 12 | 4 | 1 | 3 | 1 |
| 16 | Oberpfalz | 10 | 24 | 7 | 12 | 6 | 1 | 2 | . |
| 17 | Oberfranken | 330 | 622 | 156 | 94 | 129 | 40 | 311 | 349 |
| 18 | dar. Bamberg | 8 | 25 | 5 | 13 | 3 | 2 | 6 | 7 |
| 19 | Forchheim | 316 | 583 | 146 | 76 | 120 | 35 | 301 | 341 |
| 20 | Mittelfranken | 99 | 228 | 41 | 73 | 27 | 9 | 80 | 95 |
| 21 | dar. Ansbach | 5 | 16 | 5 | 12 | 3 | 1 | 4 | 1 |
| 22 | Erlangen-Höchstadt | 15 | 36 | 6 | 17 | 6 | 2 | 13 | 13 |
| 23 | Fürth | 3 | 14 | - | - | - | - | - | - |
| 24 | Nürnberger Land | 21 | 46 | 6 | . | 5 | 1 | 19 | 34 |
| 25 | Neustadt a.d. Aisch- Bad Windsheim | 6 | . | 2 | . | 1 | . | 1 | . |
| 26 | Roth | 35 | 66 | 15 | 25 | 9 | 5 | 32 | 28 |
| 27 | Weißenburg- Gunzenhausen | 11 | 28 | 4 | 9 | 1 | . | 9 | 18 |
| 28 | Unterfranken | 256 | 864 | 161 | 349 | 152 | 98 | 105 | 70 |
| 29 | dar. Aschaffenburg | 11 | 45 | 9 | 32 | 5 | 3 | 3 | . |
| 30 | Rhön-Grabfeld | 6 | 22 | 4 | 8 | 2 | . | 2 | . |
| 31 | Haßberge | 14 | 32 | 9 | 12 | 5 | 7 | 9 | 7 |
| 32 | Kitzingen | 84 | 217 | 45 | 79 | 51 | 33 | 23 | 8 |
| 33 | Miltenberg | 19 | 127 | 16 | 93 | 10 | 13 | 3 | 3 |
| 34 | Main-Spessart | 14 | 65 | 14 | 39 | 8 | 3 | 10 | 3 |
| 35 | Schweinfurt | 38 | 79 | 24 | 12 | 25 | 15 | 11 | 2 |
| 36 | Würzburg | 63 | 264 | 36 | 70 | 42 | 21 | 42 | 46 |
| 37 | Schwaben | 166 | 766 | 142 | 550 | 118 | 114 | 53 | 30 |
| 38 | dar. Aichach-Friedberg | 9 | 18 | 5 | 4 | 2 | . | 2 | . |
| 39 | Augsburg | 6 | 30 | 2 | . | 2 | . | 3 | 10 |
| 40 | Günzburg | 5 | 12 | 2 | . | 2 | . | 3 | 1 |
| 41 | Lindau (Bodensee) | 132 | 665 | 125 | 521 | 108 | 110 | 42 | 13 |
| 42 | Donau-Ries | 5 | 21 | 4 | 7 | 1 | . | - | - |

Landkreisen mit mindestens 10 ha Baumobst im Jahr 2017

| Noch: Betriebe mit Anbau von | | | | | | | | Lfd. Nr. |
|------------------------------|---------------------|--------------------|---------------------|-----------------------|---------------------|--------------------|---------------------|-------------|
| Sauerkirschen | | Pflaumen/Zwetschen | | Mirabellen/Renekloden | | Sonstiges Baumobst | | |
| Betriebe | Baumobst- fläche | Betriebe | Baumobst- fläche | Betriebe | Baumobst- fläche | Betriebe | Baumobst- fläche | |
| Anzahl | ha | Anzahl | ha | Anzahl | ha | Anzahl | ha | |
| 9 | 10 | 11 | 12 | 13 | 14 | 15 | 16 | |
| 164 | 62 | 558 | 369 | 194 | 54 | 209 | 290 | 1 |
| 10 | 1 | 21 | 6 | 6 | . | 38 | . | 2 |
| 1 | . | 1 | . | - | - | 4 | 16 | 3 |
| 2 | . | 2 | . | 1 | . | 3 | 13 | 4 |
| 1 | . | 2 | . | 2 | . | 6 | 17 | 5 |
| 2 | . | 3 | 1 | - | - | 9 | 28 | 6 |
| 1 | . | 1 | . | - | - | 1 | . | 7 |
| - | - | - | - | - | - | 4 | 10 | 8 |
| 2 | . | 2 | . | 1 | . | 4 | 6 | 9 |
| - | - | 6 | 1 | 1 | . | 3 | . | 10 |
| - | - | - | - | - | - | 1 | . | 11 |
| 8 | 2 | 11 | . | 3 | . | 16 | 40 | 12 |
| 1 | . | 1 | . | 1 | . | 1 | . | 13 |
| 2 | . | 3 | 1 | 1 | . | 7 | 28 | 14 |
| 2 | . | 3 | 1 | 1 | . | 4 | . | 15 |
| - | - | 3 | . | 1 | . | 6 | 10 | 16 |
| 35 | 5 | 244 | 123 | 44 | 7 | 26 | 4 | 17 |
| - | - | 6 | 4 | 1 | . | 1 | . | 18 |
| 31 | 5 | 232 | 117 | 39 | 6 | 22 | 4 | 19 |
| 15 | 2 | 36 | 13 | 9 | 2 | 20 | 35 | 20 |
| - | - | 2 | . | 1 | . | 1 | . | 21 |
| 1 | . | 7 | 3 | 4 | 1 | 3 | . | 22 |
| - | - | - | - | - | - | 3 | 14 | 23 |
| 2 | . | 12 | 4 | 1 | . | 2 | . | 24 |
| - | - | 1 | . | - | - | 4 | 15 | 25 |
| 10 | 2 | 10 | 4 | 1 | . | 4 | . | 26 |
| 1 | . | 2 | . | 1 | . | 1 | . | 27 |
| 80 | 48 | 193 | 212 | 122 | 41 | 70 | 46 | 28 |
| 6 | 3 | 6 | 4 | 5 | . | 1 | . | 29 |
| 1 | . | 2 | . | - | - | 3 | . | 30 |
| 4 | 0 | 7 | 3 | 2 | . | 2 | . | 31 |
| 14 | 4 | 72 | 83 | 44 | 8 | 20 | 3 | 32 |
| 3 | 0 | 6 | 10 | 7 | 3 | 8 | 4 | 33 |
| 4 | . | 10 | 15 | 5 | . | 6 | 2 | 34 |
| 6 | 1 | 32 | 41 | 19 | 6 | 6 | 2 | 35 |
| 39 | 37 | 53 | 53 | 39 | 20 | 20 | 17 | 36 |
| 16 | 5 | 50 | 12 | 9 | . | 33 | . | 37 |
| 2 | . | 2 | . | 1 | . | 4 | 9 | 38 |
| 1 | . | 2 | . | - | - | 4 | 11 | 39 |
| 2 | . | 1 | . | - | - | 2 | . | 40 |
| 8 | 1 | 41 | 8 | 7 | 4 | 17 | 8 | 41 |
| - | - | 1 | . | 1 | . | 2 | . | 42 |

Aktuelle
Veröffentlichungen
unter
q.bayern.de/webshop



Statistisches Jahrbuch für Bayern 2017

Das Statistische Jahrbuch für Bayern ist das Standardwerk der amtlichen Statistik in Bayern seit 1894. Umfassend und informativ bietet es jährlich die aktuellsten Statistikdaten über Land, Leben, Leute, Politik, Wissenschaft und Wirtschaft in Bayern an.

Auf über 600 Seiten enthält es die wichtigsten Ergebnisse aller amtlichen Statistiken – in Form von Tabellen, Graphiken oder Karten – zum Teil mit langjährigen Vergleichsdaten und Zeitreihen. Ebenso werden ausgewählte wichtige Strukturdaten für Regierungsbezirke, kreisfreie Städte und Landkreise sowie Regionen Bayerns, aber auch für alle Bundesländer und die EU-Mitgliedstaaten dargestellt. Daten aus Statistiken anderer Dienststellen und Organisationen vervollständigen das Angebot.



Preise

Buch 39,00 € | DVD (PDF) 12,00 € | Buch+DVD 46,00 € | Datei (PDF) 12,00 €



Bayern Daten 2017

Die Bayern Daten sind ein kleiner Auszug aus dem Statistischen Jahrbuch. Auf ca. 30 Seiten sind die wichtigsten bayerischen Strukturdaten aus Wirtschaft, Gesellschaft und Politik in Tabellen und Grafiken dargestellt.

Preise

Heft 0,55 € | Datei kostenlos

Bayerisches Landesamt für Statistik – Vertrieb, St.-Martin-Straße 47, 81541 München
Telefon 089 2119-3205 | Telefax 089 2119-3457 | vertrieb@statistik.bayern.de